

ONESNAŽEVANJE OKOLJA

DANES BOMO ZAČELI S POSNETKOM, KI SI GA OGLEDAŠ NA SPODNJI POVEZAVI:


<https://www.youtube.com/watch?v=vbM6nY6lvbY&t=8s&fbclid=IwAR38pf6RqI4pJne2rZkCLX628gy4QLErrc7rCsfmJsNExj7NfVktqOvnI90>

LOČEVANJE ODPADKOV

V ZVEZEK ZA OKOLJE NARIŠI



ZABOJNIKE, KATERIH SLIKICE SO SPODAJ



POIŠČI STARE REKLAME.





IZ NJIH IZREŽI



SLIČICE IN JIH Z LEPLJENJEM



RAZVRŠČAJ POD USTREZEN ZABOJNIK. NPR.:



ENAKO NAREDI Z OSTALIMI ZABOJNIKI.



ZA KONEC TE NA SPODNJI POVEZAVI ČAKA ŠE IGRA RAZVRŠČANJE ODPADKOV:

<https://www.lilibi.si/solska-ulica/spoznavanje-okolja/iz-cesa-je>

ČE ŽELIŠ LAHKO NAREDIŠ ZANIMIV POIZKUS "RAZLITJE »NAFTE«". POTREBUJEŠ:

- MANJŠO POSODO Z VODO
- PRAZNO POSODO
- OLJE
- KOSE VATE
- PAPIRNATE BRISAČE
- ŽLICE

V VODO VLIJEMO TOLIKO OLJA, DA NA VODI PLAVA PRIBLIŽNO POL CM DEBELA PLAST OLJA. LAHKO UPORABIMO BUČNO OLJE, KER JE TEMNEJŠE. PRIŠLO JE DO NESREČE – IZ TANKERJA JE IZTEKLA NAFTA. TVOJA NALOGA JE, DA POSKUSIŠ VODO ČIM BOLJ OČISTITI. NA VOLJO IMAŠ KOSE VATE, PAPIRNATE BRISAČE IN ŽLICE. POTREBUJEŠ TUDI POSODO, KAMOR BOŠ DAJAL/A POBRANO OLJE IN ODPADNO VATO TER BRISAČE.

PO 5 MINUTAH POGLEDAŠ, KAKO USPEŠEN/A SI BIL/A.

NA KAKŠNE TEŽAVE SI NALETEL/A PRI ČIŠČENJU?

KATERI NAČIN ČIŠČENJA SE JE NAJBOLJ OBNESEL?

KADAR V RESNICI PRIDE DO TAKŠNE NESREČE, GRE ZA VELIKO ONESNAŽENJE OKOLJA, SAJ SE NAFTA ZELO HITRO RAZLIJE PO VELIKI POVRŠINI. NAFTO JE TEŽKO OČISTITI IN VELIKO ŽIVALI JE ZARADI TEGA PRIZADETIH (NPR. PTICE, KI PRIDEJO V STIK Z NAFTO, OBIČAJNO POGINEJO, SAJ SE JIM ZLEPI PERJE IN NE MOREJO LETETI; ČE NAFTO ZUŽIJEJO, SE ZASTRUIJO IN PRAV TAKO POGINEJO).





BRAVO! TO JE ZA DANES VSE, SE SLIŠIVA JUTRI.

