

SREDIN POZDRAVČEK



SONČEK NAS JE SPET PREBUDIL TER NAM ZAŽELEL LEP IN USPEŠEN DAN. NAJ BO RES TAK.

STE SI ŽE VZELI NEKAJ MINUTK ZA TELOVADBO? PA NAJ BO DANES MALO DRUGAČNA, TAKA PLESNA. POŠILJAM VAM VEČ POVEZAV, KJER SO RAZLIČNI PLESI. IZBERITE SI JIH IN UŽIVAJTE V NJIH.

PLESNI STUDIO NOVO MESTO:

ČOKOLADA <https://www.youtube.com/watch?v=jAlsCu863DM>


KAVBOJ JAKA <https://www.youtube.com/watch?v=l2ceFIQnDJM>

ZAPLEŠI Z NAMI <https://www.youtube.com/watch?v=JkxEsDyC9ao>

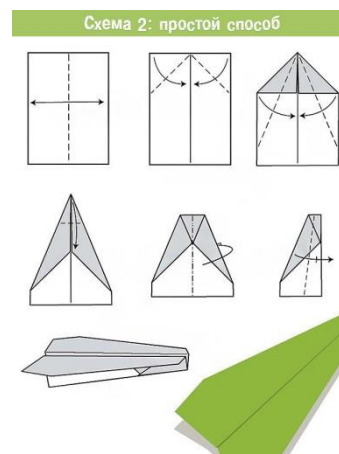
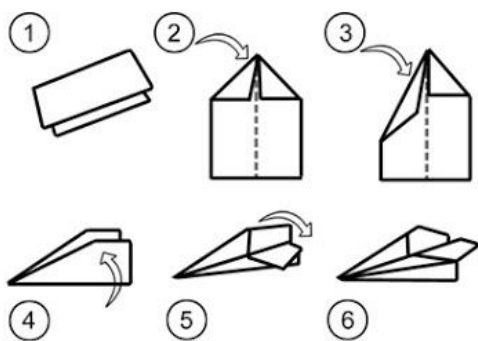
ČE VAM PLES NI RAVNO PRI SRCU, PA SE SAMO RAZGIBAJTE. NAREDITE VAJE ZA GLAVO, ROKE, TRUP, NOGE,... BOSTE VIDELI, KAKO DOBRO SE BOSTE POČUTILI.

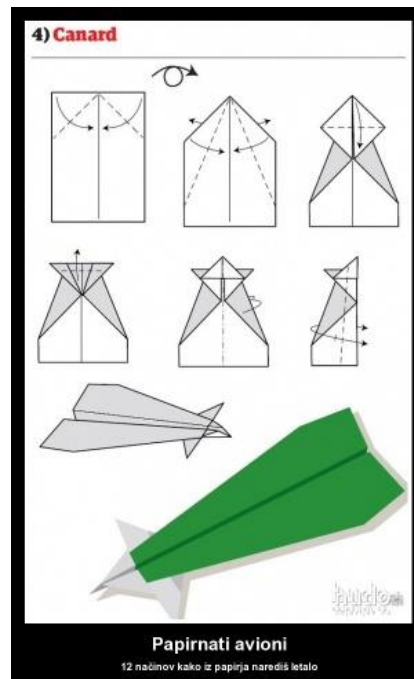
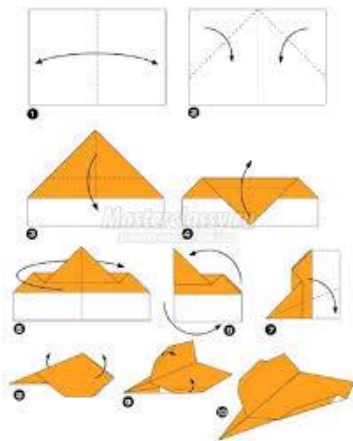
DANES SI LAHKO IZDELATE KAR PRIKAZUJE SPODNJA FOTOGRAFIJA.

- POTREBUJETE ČASOPISNI PAPIR, KI GA ZLEPITE SKUPAJ (KOT NA FOTOGRAFIJI).
- NANJ NARIŠITE RAZLIČNE KROGE IN JIH IZREŽITE.



SEDAJ IZDELAJTE LETALO. PRILAGAM RAZLIČNE MODELE. LETALO LAHKO ŠE POBARVATE, OKRASITE.





POTEM PA POTREBUJETE VSE, KAR STE IZDELALI PREJ (LETALO IN ČASOPISNI PAPIR Z IZREZANIMI KROGI). IGRO LAHKO IGRATE ZUNAJ.

NAJ SE IGRA PRIČNE. LETALO POSKUSITE VREČI SKOZI LUKNJE V PAPIRJU. SPOROČITE MI KOLIKOKRAT BOSTE ZADELI KROGE.

DANES STE SE UČILI O FIŽOLU. VESTE, KAKO ZDRAV JE? BI SE POSKUSILI V VLOGI KUJARJA OZ. KUHARSKEGA POMOČNIKA? ZA KOSILO BI LAHKO PRIPRAVILI FIŽOLOVE NJOKE. TU JE RECEPT.

POTREBUJEŠ:

- 1 PLOČEVINKO FIŽOLA ALI 400 G KUHANEGA FIŽOLA
- 100 G MOKE
- ŠČEP SOLI
- 1 RUMENJAK (LAHKO TUDI BREZ)

PRIPRAVA:

1. FIŽOL GLADKO SPASIRAMO S PALIČNIM MEŠALNIKOM.
2. SOLIMO IN ZMEŠAMO Z RUMENJAKOM, ČE GA IMAMO. DODAMO ŠE MOKO IN ZAMESIMO GLADKO TESTO.
3. NA POMOKANI POVRŠINI IZ TESTA NAREDIMO DOLG SVALJEK, KI GA RAZREŽEMO NA MANJŠE NJOKE.
4. KUHAMO JIH V SLANEM KROPU, DOKLER NE PRIPLAVAJO NA POVRŠJE.
5. POSTREŽEMO JIH ZABELJENE Z MASLOM ALI OLJČNIM OLJEM. PODOAJO SE TUDI K ZELENJAVNIM ALI MESNIM OMAKAM.



FIŽOL LAHKO UPORABLJATE ZA IGRANJE. POZNATE IGRO ŠPANA? NAJPREJ SI MORATE IZDELATI OZ. NARISATI PLOŠČO ZA IGRO. IGRATE LAHKO S FIŽOLOM, KORUZO, GUMBI, KAMENČKI,...

NAVODILA ZA IGRO:

VSAK IGRALEC IMA 12 ZRN FIŽOLA (ALI ČESA DRUGEGA). IZMENIČNO POLAGATA ZRNA NA STIČIŠČA ČRT Z NAMENOM, DA POSTAVITA TRI SVOJA ZRNA V RAVNO ČRTO (VODORAVNO, NAVPIČNO ALI POŠEVNO) IN KO NEKOMU TO USPE, VZAME S TABLE NASPROTNIKOVO ZRNO. KO POLOŽITA VSA ZRNA, POSKUŠATA IZMENJAJE Z VLEČENJEM ZRN PO

ČRTAH, SPET Z NAMENOM, DA NAREDITA NOVE TROJKE. IGRO IZGUBI IGRALEC, KATEREMU OSTANETA SAMO DVA ZRNA.



STE ŽE IZDELALI KAJ VELIKONOČNEGA? DANES ŠE ENA IDEJA ZA IZDELAVO KOŠARICE ZA BONBONE.

<https://www.megamama.si/velikonocne-kosarice-za-cokoladna-jajcka/>

NAREDITE SI ČUDOVIT DAN.



UČITELJICA SIMONA