


PONOVI

PRIPRAVI 




IN GA ODPRI NA STRANI 35



1. NALOGA: POIMENUJ SLIČICE.




TISTE, V KATERIH SLIŠIŠ GLAS I.



2. NALOGA: POIMENUJ SLIČICE.




, KJER V BESEDI SLIŠIŠ GLAS L.





DODATNA NALOGA (NAREDI, ČE ŽELIŠ)

OBRNI LIST IN POGLEJ NALOGO NA STRANI 36. IGRO LAHKO IGRAŠ SAM ALI V PARU.



POTREBUJEŠ IGRALNO KOCKO IN 5 POLJUBNIH MALIH PREDMETOV (VSAK IGRALEC). S SOIGRALCEM IZMENIČNO MEČETA KOCKO. VSAK PREŠTEJE PIKE NA ZGORNJI PLOSKVI SVOJE KOCKE IN POSTAVI SVOJ PREDMET NA USTREZNO SLIČICO.

ČE VRŽEŠ KOCKO IN DOBIŠ:



PREDMET POLOŽI NA SLIKO, KATERE BESEDA IMA GLAS I.



PREDMET POLOŽI NA SLIKO, KATERE BESEDA IMA GLAS A.



PREDMET POLOŽI NA SLIKO, KATERE BESEDA IMA GLAS N.



PREDMET POLOŽI NA SLIKO, KATERE BESEDA IMA GLAS T.



PREDMET POLOŽI NA SLIKO, KATERE BESEDA IMA GLAS M.



PREDMET POLOŽI NA SLIKO, KATERE BESEDA IMA GLAS E.

ČE JE NA SLIKI ŽE POLOŽEN PREDMET, Z IGRO NADALJUJE NASLEDNJI IGRALEC. IGRA SE ZAKLJUČI, KO NEKDO V PARU POKRIJE 5 SLIČIC.

ZABAVNO, KAJNE?

