



DELO NA DALJAVO  
Šolsko leto 2019/ 2020  
Razred: 4. b

Predmet:  
LUM

Zaporedna št. ure:  
48., 49.

Datum:  
27. 3. 2020

Učiteljica:  
Mojca Starešinič

Tema:

Slikanje: Enakomerno razporejanje oblik v risbi (vzorci kot likovni ritem pri slikarstvu)

Pripomočki: barvice, papir

Namen učenja:

- Enakomerno razporejati vzorce v risbi

Kriteriji uspešnosti: Uspešen/uspešna sem ko:

- Opredeliš enakomerno in neenakomerno razporejanje oblik v risbi in sliki.
- likovne pojme pojasniš v okolju, na svojem likovnem izdelku.

Potek dela:

Draga učenka, dragi učenec!

Danes se bomo pri LUM pridružili vseslovenskemu gibanju **METULJ UPANJA**. **Povežimo se in stopimo skupaj!** Povej prijatelju, da misliš nanj, da mu želiš le najboljše in mu pošiljaš upanje. Povej to celemu svetu. Kako? Poglej spodnji dopis in sodeluj s svojim izdelkom in dobrimi željami za ves svet ☺

Seveda pa bi rada tvojo umetnino videla tudi jaz. Zato bi te prosila, če mi fotografijo o izdelka s teboj pošleš na e-naslov: [mojca.staresinic@ostpavcka.si](mailto:mojca.staresinic@ostpavcka.si) . Izdelke vseh učencev bom objavila tudi na naši spletni strani. Spodaj imaš nekaj primerov izdelkov mandal in že pobarvanih izdelkov, ki naj te spodbudijo k tvojemu unikatnemu oblikovanju.

Želim ti uspešno ustvarjanje. :)

# METULJ UPANJA

**Dragi učenci, starši, stari starši, učitelji, ravnatelji, dragi vsi!**

**Povežimo se in stopimo skupaj!**



**Povej prijatelju, da misliš nanj, da mu želiš le najboljše in da mu pošiljaš upanje.**

**Povej to celemu svetu.**

**Kako?**

**Pošlji v svet metulja upanja.**

**Metulj na tvojem oknu ali balkonu bo pozdravil in razveselil tvoje prijatelje, znance, sošolce, zaposlene, učitelje in cel svet!**

**Prinesel jim bo upanje in tvoje pozdrave!**

**Si za?**

**Skupaj zmoremo!**

**POTREBUJEMO:**

BEL PAPIR

SVINČNIK

ŠKARJE

LEPILO




ŽICO

LESENO PALIČICO

BARVICE (FLOMASTRE, BARVNI PAPIR...)

**1. KORAK**

Papir prepognemo. Nanj narišemo obliko polovice metulja in izrežemo.



## 2. KORAK

Papir razgrnemo in na obeh straneh pobarvamo in okrasimo metulja.



**3. KORAK** Prilepimo mu še tipalke.

**4. KORAK** Metulja pritrdimo na okno, kjer ga bodo videli vsi.



**METULJ POZDRAVLJA TISTE, KI HODIJO NA DELO IN NAM  
REŠUJEJO ALI OLAJŠUJEJO ŽIVLJENJA, POZDRAVLJA  
PRIJATELJE, ZNANCE, SOŠOLCE, UČITELJE ...**

**NJEHOVO SPOROČILO JE:  
POGREŠAM DRUŽENJE, VENDAR UPOŠTEVAM NAVODILA,  
OSTAJAM DOMA ... ZA VSE NAS!**

**DELIMO UPANJE!**

*Izvirna ideja: Suzana Zajc, Lucija Jekovec,  
priređila Mojca Starešinič*