



Danes boš spoznal črko z dolgim vratom. 😊

- Spoznal in pisal boš malo in veliko pisano črko d.
- Črke boš vezal v besede.

Veliki pisani d



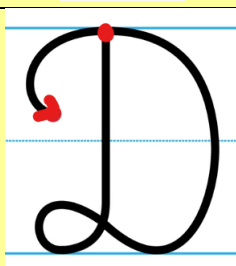
- Najprej se spomnimo, kako izgleda veliki tiskani D. Skušaj ga prikazati s telesom.
- Kako pa izgleda mali tiskani d? Skušaj ga prikazati s telesom.




- Sedaj si poglej na posnetku, kako se zapiše veliki pisani d. Sledi povezavi, izberi »Velike pisane črke« in potem na tabli izberi d.
[izberem črko](#)



- Dobro razmigaj svoje prstke in roke.




- S prstkom po zraku trikrat napiši veliko pisano črko d.
- S prstkom na vrata sobe trikrat napiši veliko pisano črko d.
- V stanovanju poišči odraslega in na njegov hrbet trikrat napiši veliko pisano črko d.

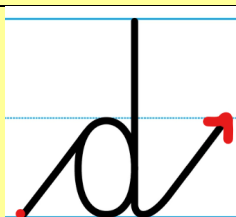


- Vzemi zvezek, v katerega zapisujemo pisane črke.
- Napiši dve vrstici velikih pisanih d-jev.

Mali pisani d



- Sedaj si poglej na posnetku, kako se zapiše mali pisani d. Sledi povezavi, izberi »Male pisane črke« in potem na tabli izberi d:
[izberem črko](#)



- S prstkom po zraku trikrat napiši malo pisano črko d.
- S prstkom na vrata sobe trikrat napiši malo pisano črko d.
- V stanovanju poišči odraslega in na njegov hrbet trikrat napiši malo pisano črko d.

d


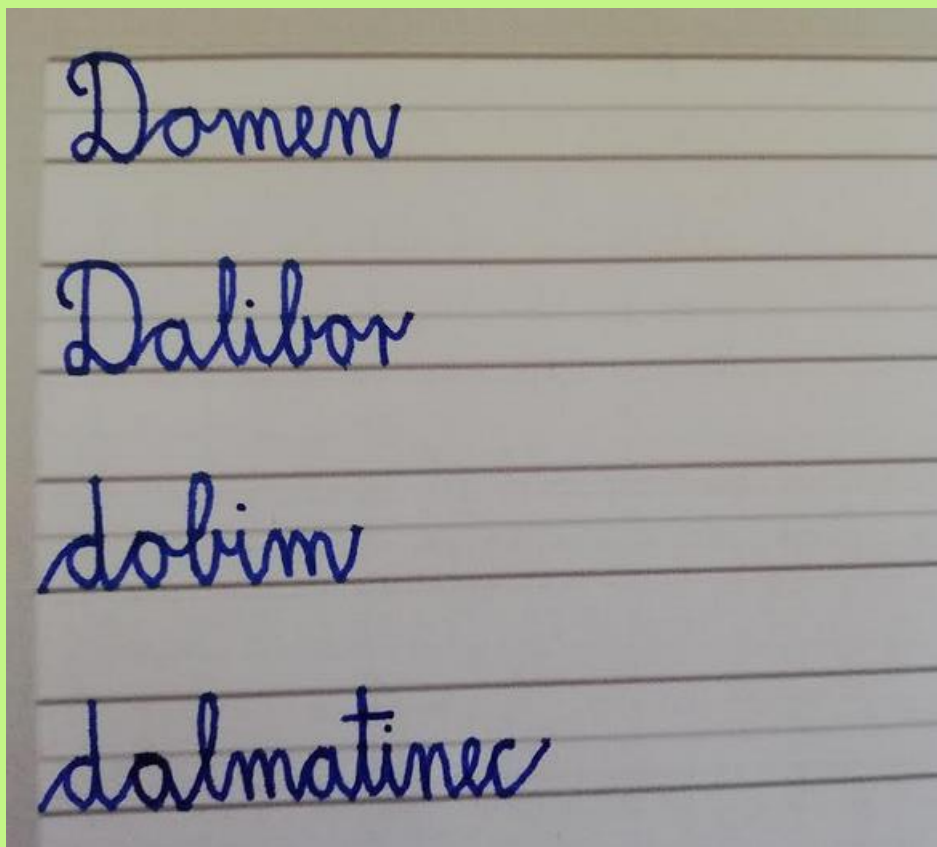
d

- Vzemi zvezek, v katerega zapisujemo pisane črke.
- Napiši dve vrstici malih pisanih d-jev.



Nadaljuj s pisanjem besed.

Skušaj še sam zapisati kakšno besedo s pisano črko d. Pazi, da bo oblika črk pravilna in lepa.



Danes si ob najlepše zapisani besedi nariši .