

Juhuhu, tudi danes nas bo razveselila ena lepa pisana črka:

- Spoznal in pisal boš malo in veliko pisano črko š.
- Črke boš vezal v besede.

Veliki pisani š



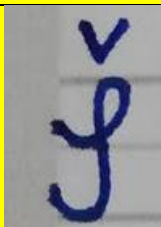
- Najprej se spomnimo, kako izgleda veliki tiskani š. Skušaj ga prikazati s telesom.
- Kako pa izgleda mali tiskani š? Skušaj ga prikazati s telesom.




- Sedaj si poglej na posnetku, kako se zapiše veliki pisani s. Sledi povezavi, izberi »Velike pisane črke« in potem na tabli izberi š.
https://nasaulica.si/datoteke/Prikaz_pisanja_crk/story_html5.html



- Dobro razmigaj svoje prstke in roke.



- S prstkom po zraku trikrat napiši veliko pisano črko š.
- S prstkom na vrata sobe trikrat napiši veliko pisano črko š.
- V stanovanju poišči odraslega in na njegov hrbet trikrat napiši veliko pisano črko š.



- Vzemi zvezek, v katerega zapisujemo pisane črke.
- Napiši dve vrstici velikih pisanih š-jev.

Mali pisani š



- Sedaj si poglej na posnetku, kako se zapiše mali pisani š. Sledi povezavi, izberi »Male pisane črke« in potem na tabli izberi š:
https://nasaulica.si/datoteke/Prikaz_pisanja_crk/story_html5.html



- S prstkom po zraku trikrat napiši malo pisano črko š.
- S prstkom na vrata sobe trikrat napiši malo pisano črko š.
- V stanovanju poišči odraslega in na njegov hrbet trikrat napiši malo pisano črko š.



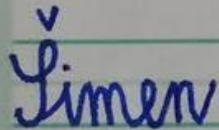
- Vzemi zvezek, v katerega zapisujemo pisane črke.
- Napiši dve vrstici malih pisanih š-jev.



Nadaljuj s pisanjem besed.

Spodaj skušaj še sam zapisati kakšno besedo.

Pazi, da bo oblika črk pravilna in lepa.



Preglej zapisano. Oцени, katero besedo si danes najlepše in pravilno zapisal in ob njej nariši

