











## Veliki pisani t

|                                                                                   |                                                                                                                                                                                                                                                                                                                                            |
|-----------------------------------------------------------------------------------|--------------------------------------------------------------------------------------------------------------------------------------------------------------------------------------------------------------------------------------------------------------------------------------------------------------------------------------------|
|  | <ul style="list-style-type: none"> <li>- Najprej se spomnimo, kako izgleda <u>veliki tiskani t</u>. Skušaj ga prikazati s telesom.</li> <li>- Kako pa izgleda <u>mali tiskani t</u>? Skušaj ga prikazati s telesom.</li> </ul>                                                                                                             |
|  | <ul style="list-style-type: none"> <li>- Sedaj si poglej na posnetku, kako se zapiše veliki pisani t. Sledi povezavi, izberi »Velike pisane črke« in potem na tabli izberi t. <a href="https://nasaulica.si/datoteke/Prikaz_pisanja_crk/story_html5.html">https://nasaulica.si/datoteke/Prikaz_pisanja_crk/story_html5.html</a></li> </ul> |
|  | <ul style="list-style-type: none"> <li>- Dobro razmigaj svoje prstke in roke.</li> </ul>                                                                                                                                                                                                                                                   |
|  | <ul style="list-style-type: none"> <li>- S prstkom po zraku trikrat napiši veliko pisano črko t.</li> <li>- S prstkom na vrata sobe trikrat napiši veliko pisano črko t.</li> <li>- V stanovanju poišči odraslega in na njegov hrbet trikrat napiši veliko pisano črko t.</li> </ul>                                                       |
|  | <ul style="list-style-type: none"> <li>- Vzemi zvezek, v katerega zapisujemo pisane črke.</li> <li>- Napiši dve vrstici velikih pisanih t-jev.</li> </ul>                                                                                                                                                                                  |

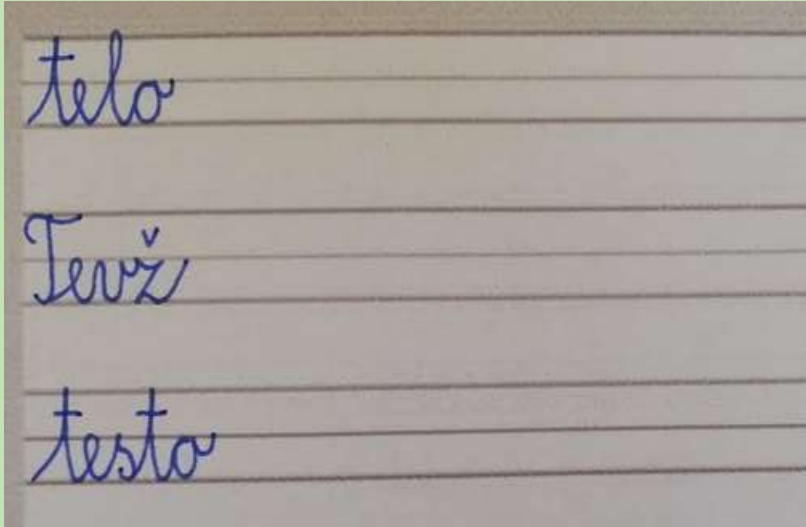
## Mali pisani t

|                                                                                     |                                                                                                                                                                                                                                                                                                                                        |
|-------------------------------------------------------------------------------------|----------------------------------------------------------------------------------------------------------------------------------------------------------------------------------------------------------------------------------------------------------------------------------------------------------------------------------------|
|  | <ul style="list-style-type: none"> <li>- Sedaj si poglej na posnetku, kako se zapiše mali pisani t. Sledi povezavi, izberi »Male pisane črke« in potem na tabli izberi t: <a href="https://nasaulica.si/datoteke/Prikaz_pisanja_crk/story_html5.html">https://nasaulica.si/datoteke/Prikaz_pisanja_crk/story_html5.html</a></li> </ul> |
|  | <ul style="list-style-type: none"> <li>- S prstkom po zraku trikrat napiši malo pisano črko t.</li> <li>- S prstkom na vrata sobe trikrat napiši malo pisano črko t.</li> <li>- V stanovanju poišči odraslega in na njegov hrbet trikrat napiši malo pisano črko t.</li> </ul>                                                         |
|   | <ul style="list-style-type: none"> <li>- Vzemi zvezek, v katerega zapisujemo pisane črke.</li> <li>- Napiši dve vrstici malih pisanih t-jev.</li> </ul>                                                                                                                                                                                |



Nadaljuj s pisanjem besed.

Pazi, da bo oblika črk pravilna in lepa. Lahko dodaš tudi svoje besede.



Pri kateri besedi bo danes zrasla ?