

Tudi danes nas bo razveselila ena lepa pisana črka:

- Spoznal in pisal boš malo in veliko pisano črko k.
- Črke boš vezal v besede.

Veliki pisani k




- Najprej se spomnimo, kako izgleda veliki tiskani K. Skušaj ga prikazati s telesom.
- Kako pa izgleda mali tiskani k? Skušaj ga prikazati s telesom.




- Sedaj si poglej na posnetku, kako se zapiše veliki pisani k. Sledi povezavi, izberi »Velike pisane črke« in potem na tabli izberi k.
https://nasaulica.si/datoteke/Prikaz_pisanja_crk/story_html5.html



- Dobro razmigaj svoje prstke in roke.



- S prstkom po zraku trikrat napiši veliko pisano črko k.
- S prstkom na vrata sobe trikrat napiši veliko pisano črko k.
- V stanovanju poišči odraslega in na njegov hrbet trikrat napiši veliko pisano črko k.



- Vzemi zvezek, v katerega zapisujemo pisane črke.
- Napiši dve vrstici velikih pisanih k-jev.


Mali pisani k



- Sedaj si poglej na posnetku, kako se zapiše mali pisani k. Sledi povezavi, izberi »Male pisane črke« in potem na tabli izberi k:
https://nasaulica.si/datoteke/Prikaz_pisanja_crk/story_html5.html




- S prstkom po zraku trikrat napiši malo pisano črko k.
- S prstkom na vrata sobe trikrat napiši malo pisano črko k.
- V stanovanju poišči odraslega in na njegov hrbet trikrat napiši malo pisano črko k.




- Vzemi zvezek, v katerega zapisujemo pisane črke.
- Napiši dve vrstici malih pisanih k-jev.



Nadaljuj s pisanjem besed. Spodaj skušaj še sam zapisati kakšno besedo. Pazi, da bo oblika črk pravilna in lepa.



Danes si ob najlepše zapisani besedi nariši .