




## Katera pisana črka nas čaka danes?

- Spoznal in pisal boš malo in veliko pisano črko b.
- Črke boš vezal v besede.

## Veliki pisani b




- Najprej se spomnimo, kako izgleda veliki tiskani B. Skušaj ga prikazati s telesom.
- Kako pa izgleda mali tiskani b? Skušaj ga prikazati s telesom.




- Sedaj si poglej na posnetku, kako se zapiše veliki pisani b. Sledi povezavi, izberi »Velike pisane črke« in potem na tabli izberi b.  
[https://nasaulica.si/datoteke/Prikaz\\_pisanja\\_crk/story\\_html5.html](https://nasaulica.si/datoteke/Prikaz_pisanja_crk/story_html5.html)



- Dobro razmigaj svoje prstke in roke.




- S prstkom po zraku trikrat napiši veliko pisano črko b.
- S prstkom na vrata sobe trikrat napiši veliko pisano črko b.
- V stanovanju poišči odraslega in na njegov hrbet trikrat napiši veliko pisano črko b.




- Vzemi zvezek, v katerega zapisujemo pisane črke.
- Napiši dve vrstici velikih pisanih b-jev.

## Mali pisani b



- Sedaj si poglej na posnetku, kako se zapiše mali pisani b. Sledi povezavi, izberi »Male pisane črke« in potem na tabli izberi h:  
[https://nasaulica.si/datoteke/Prikaz\\_pisanja\\_crk/story\\_html5.html](https://nasaulica.si/datoteke/Prikaz_pisanja_crk/story_html5.html)



- S prstkom po zraku trikrat napiši malo pisano črko b.
- S prstkom na vrata sobe trikrat napiši malo pisano črko b.
- V stanovanju poišči odraslega in na njegov hrbet trikrat napiši malo pisano črko b.

b


b

- Vzemi zvezek, v katerega zapisujemo pisane črke.
- Napiši dve vrstici malih pisanih b-jev.



Nadaljuj s pisanjem besed.

Skušaj še sam zapisati kakšno besedo s pisano črko b. Pazi, da bo oblika črk pravilna in lepa.



Danes si ob najlepše zapisani besedi nariši .