

Juhuhu, tudi danes nas bo razveselila ena lepa pisana črka:

- Spoznal in pisal boš malo in veliko pisano črko s.
- Črke boš vezal v besede.

Veliki pisani s



- Najprej se spomnimo, kako izgleda veliki tiskani S. Skušaj ga prikazati s telesom.
- Kako pa izgleda mali tiskani s? Skušaj ga prikazati s telesom.



- Sedaj si poglej na posnetku, kako se zapiše veliki pisani s. Sledi povezavi, izberi »Velike pisane črke« in potem na tabli izberi s.
https://nasaulica.si/datoteke/Prikaz_pisanja_crk/story_html5.html



- Dobro razmigaj svoje prstke in roke.



- S prstkom po zraku trikrat napiši veliko pisano črko s.
- S prstkom na vrata sobe trikrat napiši veliko pisano črko s.
- V stanovanju poišči odraslega in na njegov hrbet trikrat napiši veliko pisano črko s.




- Vzemi zvezek, v katerega zapisujemo pisane črke.
- Napiši dve vrstici velikih pisanih s-jev.

Mali pisani s



- Sedaj si poglej na posnetku, kako se zapiše mali pisani s. Sledi povezavi, izberi »Male pisane črke« in potem na tabli izberi s:
https://nasaulica.si/datoteke/Prikaz_pisanja_crk/story_html5.html





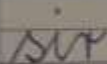
- S prstkom po zraku trikrat napiši malo pisano črko z.
- S prstkom na vrata sobe trikrat napiši malo pisano črko z.
- V stanovanju poišči odraslega in na njegov hrbet trikrat napiši malo pisano črko z.



- Vzemi zvezek, v katerega zapisujemo pisane črke.
- Napiši dve vrstici malih pisanih s-jev.



Nadaljuj s pisanjem besed. Spodaj skušaj še sam zapisati kakšno z veliko pisano črko s. Pazi, da bo oblika črk pravilna in lepa.



Preglej zapisano. Oceni, katero besedo si danes najlepše in pravilno zapisal in ob njej nariši

