

## Juhuhu, tudi danes nas bo razveselila ena lepa pisana črka:

- Spoznal in pisal boš malo in veliko pisano črko z.
  - Črke boš vezal v besede.
  - Izdelal si boš bralni list za mesec april.

### Veliki pisani z




- Najprej se spomnimo, kako izgleda veliki tiskani Z. Skušaj ga prikazati s telesom.
- Kako pa izgleda mali tiskani z? Skušaj ga prikazati s telesom.




- Sedaj si poglej na posnetku, kako se zapiše veliki pisani z. Sledi povezavi, izberi »Velike pisane črke« in potem na tabli izberi z.  
[https://nasaulica.si/datoteke/Prikaz\\_pisanja\\_crk/story\\_html5.html](https://nasaulica.si/datoteke/Prikaz_pisanja_crk/story_html5.html)



- Dobro razmigaj svoje prstke in roke.




- S prstkom po zraku trikrat napiši veliko pisano črko z.
- S prstkom na vrata sobe trikrat napiši veliko pisano črko z.
- V stanovanju poišči odraslega in na njegov hrbet trikrat napiši veliko pisano črko z.




- Vzemi zvezek, v katerega zapisujemo pisane črke.
- Napiši dve vrstici velikih pisanih z-jev.


### Mali pisani z



- Sedaj si poglej na posnetku, kako se zapiše mali pisani z. Sledi povezavi, izberi »Male pisane črke« in potem na tabli izberi z:  
[https://nasaulica.si/datoteke/Prikaz\\_pisanja\\_crk/story\\_html5.html](https://nasaulica.si/datoteke/Prikaz_pisanja_crk/story_html5.html)



- S prstkom po zraku trikrat napiši malo pisano črko z.
- S prstkom na vrata sobe trikrat napiši malo pisano črko z.
- V stanovanju poišči odraslega in na njegov hrbet trikrat napiši malo pisano črko z.



- Vzemi zvezek, v katerega zapisujemo pisane črke.
- Napiši dve vrstici malih pisanih z-jev.

Nadaljuj s pisanjem zlogov.



ixu

ixu

Če ti gre dobro od rok, lahko vadiš še zapis besed:

xum

miza

Spodaj skušaj še sam zapisati kakšno besedo ali poved. Pazi, da bo oblika črk pravilna in lepa.



Preglej zapisano. Oceni, katero besedo si danes najlepše in pravilno zapisal in ob njej nariši.



Danes se je začel nov mesec. In prvi dan v novem mesecu je čas za nov BRALNI LIST.

Veš kaj?

Tokrat imaš možnost, da si izdeláš točno takega, kot si ga boš zamislil sam.

Bo podolgovat?

Bo okrogel?

Bodo imeli posamezni dnevi obliko dinosavrov? Takole☺?



Ga boš narisal s flomastri?

Ga boš polepil z okraski?

Mogoče ga pa sploh ne boš naredil na listu, ampak ga boš prikazal s figuricami?!

Želim ti, da si izdeláš takega, da ga boš z veseljem izpolnjeval in te bo še dodatno spodbujal k vsakodnevnemu branju☺.

