




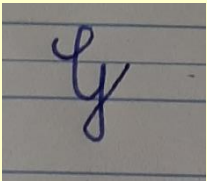

Danes boš pri likovni umetnosti:

- Z naravnimi barvami slikal na recikliran papir, ki si ga izdelal.


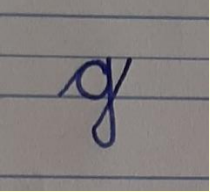

Danes boš pri slovenščini:

- Spoznal in zapisoval malo in veliko pisano črko G.

Veliki pisani G


	<ul style="list-style-type: none">- Najprej se spomnimo, kako izgleda <u>veliki tiskani g</u>. Skušaj ga prikazati s telesom.- Kako pa izgleda <u>mali tiskani g</u>? Skušaj ga prikazati s telesom.
	<ul style="list-style-type: none">- Sedaj si poglej na posnetku, kako se zapiše veliki pisani g. Sledi povezavi, izberi »Velike pisane črke« in potem na tabli izberi g. Izberem črko
	<ul style="list-style-type: none">- Dobro razmigaj svoje prstke in roke.
	<ul style="list-style-type: none">- S prstkom po zraku trikrat napiši veliko pisano črko g.- S prstkom na vrata sobe trikrat napiši veliko pisano črko g.- V stanovanju poišči odraslega in na njegov hrbet trikrat napiši veliko pisano črko g.
	<ul style="list-style-type: none">- Vzemi zvezek, v katerega zapisujemo pisane črke.- Napiši dve vrstici velikih pisanih g-jev.

Mali pisani g

	<ul style="list-style-type: none">- Sedaj si poglej na posnetku, kako se zapiše mali pisani g. Sledi povezavi, izberi »Male pisane črke« in potem na tabli izberi g: izberem črko
	<ul style="list-style-type: none">- S prstkom po zraku trikrat napiši malo pisano črko g.- S prstkom na vrata sobe trikrat napiši malo pisano črko g.- V stanovanju poišči odraslega in na njegov hrbet trikrat napiši malo pisano črko g.
	<ul style="list-style-type: none">- Vzemi zvezek, v katerega zapisujemo pisane črke.- Napiši dve vrstici malih pisanih g-jev.



Nadaljuj s pisanjem besed. Pazi, da bo oblika črk pravilna in lepa.



Pripravi si:



- recikliran papir, ki si ga izdelal
- čaj, kavo, kurkumo, rdečo peso, rdeče vino, rdečo papriko v prahu...
- lončke z vodo
- čopiče



Natančno si oglej posnetek učiteljice Tjaše in sicer od 2. minute naprej.

<https://www.facebook.com/EuropeDirectNovomesto/videos/223392605417144/>



Na svoj papir naslikaj, kar želiš. Sliko lahko v ponedeljek prineseš v šolo, da si bomo lepo okrasili naš hodnik 😊.