

Juhuhu, končno spet nadaljujemo s pisanimi črkami.

- Spoznal in pisal boš malo in veliko pisano črko ž.
- Črke boš vezal v besede.

Veliki pisani ž



- Najprej se spomnimo, kako izgleda veliki tiskani ž. Prikaži ga s telesom.
- Kako pa izgleda mali tiskani ž? Prikaži ga s telesom.



- Sedaj si poglej na posnetku, kako se zapiše veliki pisani ž. Sledi povezavi, izberi »Velike pisane črke« in potem na tabli izberi ž.
https://nasaulica.si/datoteke/Prikaz_pisanja_crk/story_html5.html



- Dobro razmigaj svoje prstke in roke.



- S prstkom po zraku trikrat napiši veliko pisano črko ž.
- S prstkom na vrata sobe trikrat napiši veliko pisano črko ž.
- V stanovanju poišči odraslega in na njegov hrbet trikrat napiši veliko pisano črko ž.

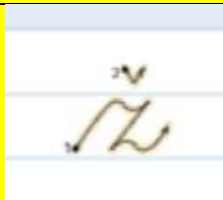


- Vzemi zvezek, v katerega zapisujemo pisane črke.
- Napiši dve vrstici velikih pisanih ž-jev.


Mali pisani ž



- Sedaj si poglej na posnetku, kako se zapiše mali pisani ž. Sledi povezavi, izberi »Male pisane črke« in potem na tabli izberi ž:
https://nasaulica.si/datoteke/Prikaz_pisanja_crk/story_html5.html




- S prstkom po zraku trikrat napiši malo pisano črko ž.
- S prstkom na vrata sobe trikrat napiši malo pisano črko ž.
- V stanovanju poišči odraslega in na njegov hrbet trikrat napiši malo pisano črko ž.



- Vzemi zvezek, v katerega zapisujemo pisane črke.
- Napiši dve vrstici malih pisanih ž-jev.



Nadaljuj s pisanjem besed.



Zdaj pa te vabim s škratkom na potep. Prideš ?

<https://www.youtube.com/watch?v=jvy5Q7UzTRE>

