

Navodila za delo na daljavo – teden 1 (16. 3. do 20. 3. 2020)

1. Večkrat glasno preberi spodnje znanilce pomladi, ki smo se jih naučili. Pravilna izgovorjava je v oklepaju.

Trobentica – primula (PRIMJULA)

Zvonček – snowdrop (SNOUDŽROP)

Marjetica – daisy (DEIZI)



Žafran – crocus (KROKUS)


Tulipan – tulip (TJULIP)

Narcisa - daffodil (DEFODIL)

2. V zvezku preveri, če imaš vse **pomladne cvetlice zapisane in narisane**. Če tega nimaš, naredi naslednje: zapiši naslov **Spring (pomlad)**. Stran v zvezku razporedi na 6 enakih delov in v vsakega nariši eno izmed naštetih rož ter zraven napiši, kako se imenuje v angleščini.
3. Igraj se igro **Spomin**, k igri povedi mamico, očka, sestro ali brata. Najbolje pa kar vse, tako se boste skupaj igrali in naučili nekaj novega 😊 V prilogi so sličice in besede, ki jih lahko natisneš in razrežeš ali pa igralne kartice izdelaj sam. Lahko se igraš samo s sličicami, samo z besedami ali pa oboje skupaj. Pravila igre:
 - Kartice obrnemo s sličico navzdol in jih zmešamo. Med igro kartic **NE MEŠAMO**, sicer to ni več igra spomina ampak igra na srečo.
 - Vsak igralec obrne po 2 kartici.
 - Ko najde par, v angleščini glasno pove, kaj sličica/beseda predstavlja. Če ne ve, para ne sme vzeti.
 - Zmaga tisti, ki ima največ parov.
4. Igraj se igro **Črni Peter**. Enako kot pri igri Spomin, lahko kartice izdelaj sam ali pa jih natisneš. Črnega Petra predstavlja roža vrtnica, poimenujemo pa jo rose (ROUZ). Če dobiš par, ga lahko odvržeš, ko pravilno poimenuješ rožo.

Obilo zmag pri igri ti želim 😊





DAFFODIL

DAISY

PRIMULA

SNOWDROP

CROCUS

TULIP