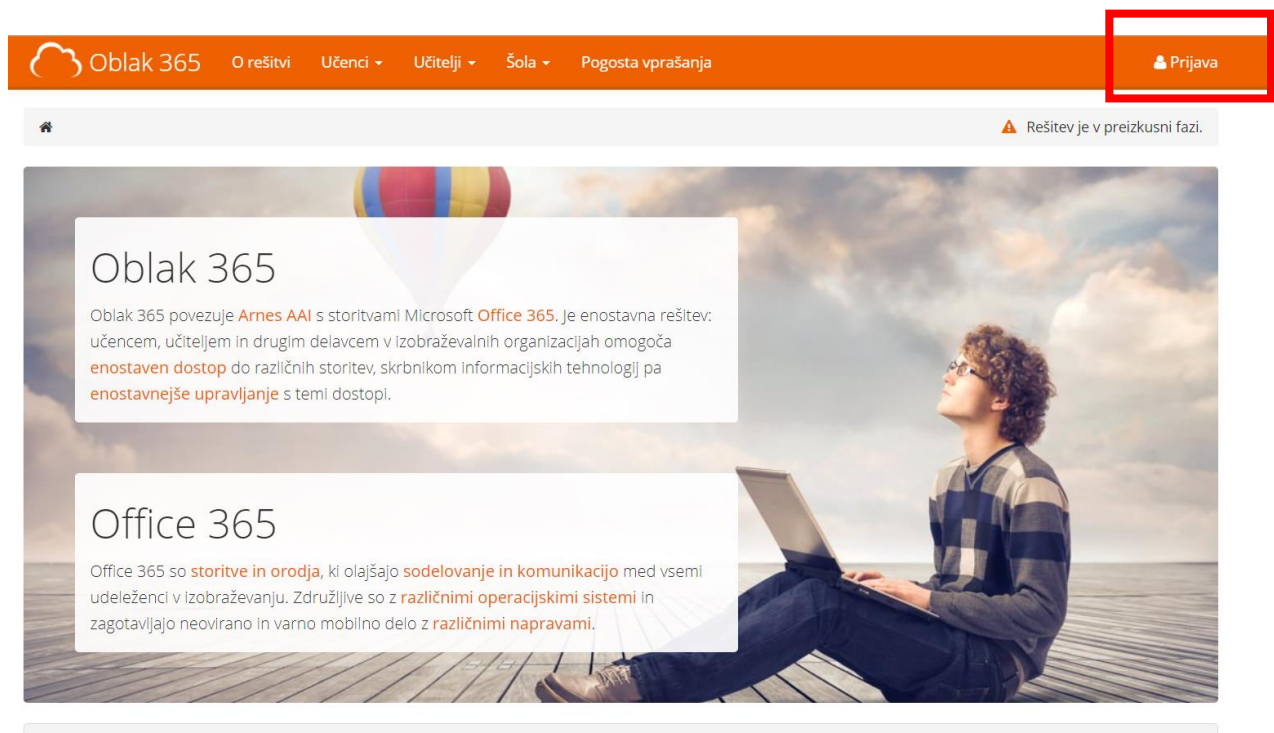


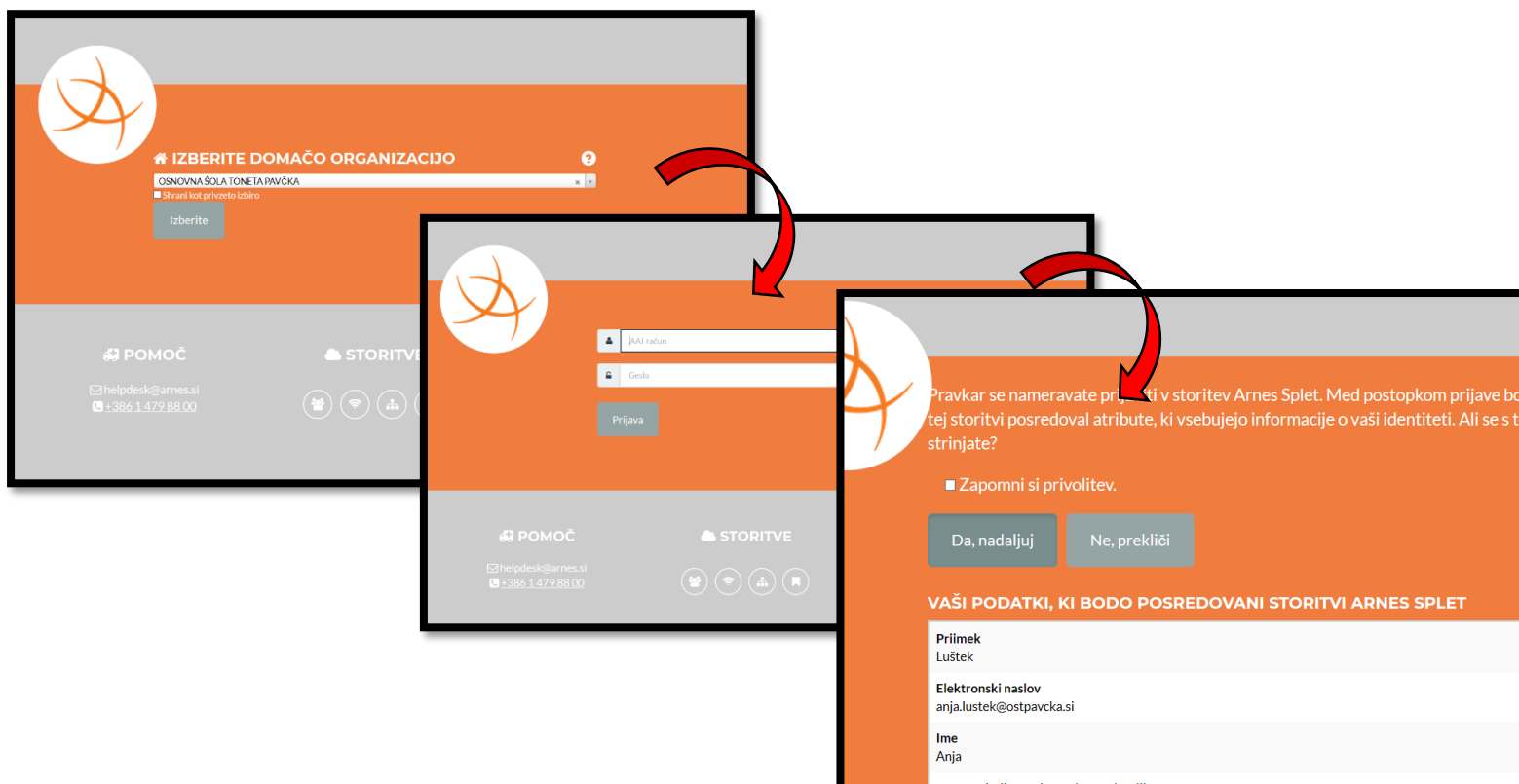
NAVODILA ZA UPORABO OFFICE 365 preko storitve OBLAK 365

1. Najprej se prijavite v Oblak365 s svojimi AAI uporabniškimi podatki. Na spletnem naslovu: <https://o365.arnes.si/> izberete **Prijava**.



2. Odpre se prijavni obrazec:

- i. Poiščete: Osnovna šola Toneta Pavčka
- ii. Vnesete uporabniško ime in geslo (AAI podatki)
- iii. Izberete **DA, NADALJUI**



Ko se prvič prijavite se vam naložijo vse storitev.

3. V uporabniškem središču storitve OBLAK 365 lahko izberete sledeče:

- **Microsoft Office 365** – za dostop do oblčnih orodij Office Word, Excel, PowerPoint ipd.
- **Microsoft OneDrive** – za dostop do hrambe dokumentov, deljenje dokumentov in skupno ustvarjanje dokumentov
- **Microsoft Outlook** – za dostop do elektronske pošte z domeno naše šole

Oblak 365 O rešitvi Učenci Učitelji Šola Pogosta vprašanja Anja Luštek

Pregled storitev Nastavitve računa

Vaše storitve

- Microsoft Office 365**
Enotna vstopna točka za vstop v vse storitve in pripomočke Office 365.
- Microsoft OneDrive**
Digitalna shramba za vaše dokumente, ki jih lahko preprosto delite.
- Microsoft SharePoint**
Spletna mesta skupin, kjer najdete skupne dokumente in druge informacije.
- Microsoft Sway**
Ustvarite vizualno privlačna glasila, predstavitve in dokumente.
- Microsoft Office 365 ProPlus**
Prenesite in namestite pripomočke Office na svoje računalnike.
- Microsoft Outlook**
Brskajte po elektronski pošti, koledarjih in drugih informacijah.
- Microsoft Teams**
Organizirajte spletno srečanje in nanj povabite udeležence.

Uporabnik

- Anja Luštek
- anjal@ostpavcka.si
- staff
- 31. 12. 9999
- Nastavitve računa
- Dodatno preverjanje varnosti

Ustvarjaj z Office 365

- Office Word
- Office Excel
- Office PowerPoint
- Office OneNote

Ko izberete eno izmed možnosti, se vam na naslednjem koaku izpiše spodnje obvestilo. Ponovno kliknete **Da, nadaljaj**.

Pravkar se nameravate prijaviti v storitev Microsoft Office365 Bridge - ostpavcka.si. Med postopkom prijave bo IdP tej storitvi posredoval attribute, ki vsebujejo informacije o vaši identiteti. Ali se s tem strinjate?

Zapomni si privolitev.

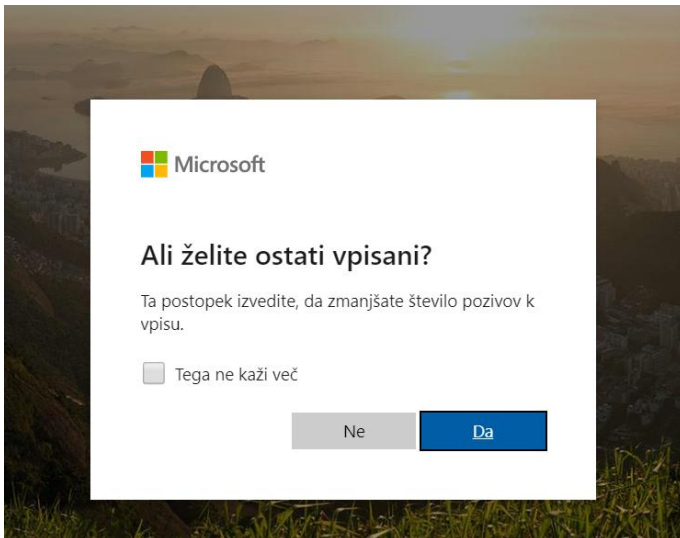
Da, nadaljaj Ne, prekliči

Politika zasebnosti za ta SP Microsoft Office365 Bridge - ostpavcka.si

VAŠI PODATKI, KI BODO POSREDOVANI STORITVI MICROSOFT OFFICE365 BRIDGE - OSTPAVCKA.SI

schacUUID
40721d06-59d6-4f4e-8553-927b5582febd

Potem se pojavi še eno obvestilo. Izberite poljubno (Da, če želite ostati vpisani oz. NE, če ne želite ostati vpisani).



V naslednjem koraku še izberete storitev, do katere želite dostopati (npr. če kliknete Word, se vam odpre urejevalnik besedila. V urejevalnik vnašate vsebino, ki se samodejno shranjuje. Do vseh ustvarjenih datotek pa dostopate v storitvi OneDrive).

