



# Chillinga



## po mirnopesko

### Turistično-projekta naloga

Avtorji: Lana Kavšek, 2. a , Tai Fornuzzi Rezelj, 3. b, Jan Zupančič, 4. b, Pia Fornuzzi Rezelj, 6. a, Eva Zupančič, 6. a, Zala Bobnar, 8. a, Tia Globokar, 8. a, Špela Koračin, 8. a, Tea Štepan, 9. a, Rok Drenik, 9. a

Mentorici: Tatjana Kupljenik in Aleša Sušnik Škedelj

Osnovna šola  
Toneta Pavčka



# Kazalo vsebine

<b>1 Uvod v besedah obeh mentoric</b> .....	<b>2</b>
<b>Uvod in nadaljevanje učencev</b> .....	<b>3</b>
<b>2 In delo je steklo</b> .....	<b>4</b>
<b>3 Kaj torej imamo?</b> .....	<b>4</b>
Kulturne znamenitosti kraja .....	5
posebnosti kraja .....	5
<b>4 Zasnova</b> .....	<b>6</b>
<b>5 Predstavitev produkta "Chilling po mirnopeško"</b> .....	<b>8</b>
Chilling po mirnopeško - izkustveni tabor v naravi in na kmetiji.....	10
Program MU .....	11
Program ZRNO.....	12
Program MLJASK .....	13
<b>6 Organizacija dogodka "Chilling po mirnopeško"</b> .....	<b>14</b>
<b>7 Mi kot vodniki - priprava na vlogo turističnega vodnika</b> .....	<b>20</b>
<b>8 Načrt financiranja</b> .....	<b>24</b>
<b>9 Zaključek</b> .....	<b>25</b>
<b>10 Literatura in viri</b> .....	<b>26</b>

Priloge: Povzetek, Predstavitev na turistični tržnici, Izjava šole

# 1 Uvod v besedah obeh mentoric

Zavedamo se, da imamo v naši občini neštete možnosti za razvoj turizma. Ker za gospodarska panoga pri nas še ni tako močno razvita, smo lahko domišljiji pri izmišljanju turističnega produkta lahko dovolili prosto pot. V svojo zasnovu produkta pa smo poskušali vključiti elemente naravnih danosti, ki jih naš kraj nedvomno ponuja s svojo čudovito lepo in neokrnjeno naravo in posebnostmi, ki so značilne le za naše ožje geografsko področje.

V okviru državnega festivala Turizmu pomaga lastna glava v organizaciji Turistične zveze Slovenije v sodelovanju z Zavodom RS za šolstvo smo člani turističnega krožka v preteklih letih na podobne razpisane teme že pripravili zanimive turistične projektne naloge s področja aktivnega preživljanja prostega časa v naravi:

- V dolino tiho
- Kako sta Toni in Slavc osvojila Mirno Peč
- Mirna Peč na nogah

Prav vse od naštetih idejnih projektnih nalog smo tudi dejansko izpeljali. Dvodneven harmonikarski tabor je bil medijsko zelo pozitivno ovrednoten in bo našel svoje mesto v spremljevalnih aktivnostih nastajajočega muzeja posvečenega Lojzetu Slaku. Fantastična zgodba dveh mirnopeških trotkov, ki nosita ime po znamenitih Mirnopečanih Tonetu Pavčku in Lojzetu Slaku je bila izdana v knjižni obliki in danes predstavlja OŠ Toneta Pavčka, Občini Mirna Peč ter Pavčkovem kulturnem domu v Šentjuriju promocijsko gradivo za obiskovalce našega kraja. Naš zadnji produkt, ki smo ga v preteklem letu izpeljali v okviru občinskega praznika in z njim skupaj s sodelovanjem vseh aktivnih društev v občini zbrali preko 6.000€ za našo vrstnico, pa je bil gotovo najbolj odmeven, saj se ga je udeležilo kar okrog 1.000 obiskovalcev.

Tudi letos se bomo teme lotili na enak način – ne le fiktivno, ampak čim bolj aktivno. S pogledom naprej v to, da bo naš produkt realen in imel dejansko možnost izpeljave. Pri tem se bomo oprli na vse tisto, kar imamo na voljo, pobrskali po preteklosti, delu naših predhodnih članov krožka ter k sodelovanju povabili širši krog občanov. Letos se bomo podali na kmetije. S svojim produktom želimo, mestnim otrokom in zlasti tujim vrstnikom, ki nas obiskujejo, predstaviti posebno doživetje.

Hvaležni smo šoli, predvsem ravnatelju ter Občini Mirna Peč ter vsem sodelujočim društvom in posameznikom ter sponzorjem, ki v našem delu vidijo potencial in nam za izpeljavo namenijo dovolj sredstev.

# UVOD in nadaljevanje učencev

Začeli smo pa tako ...

**Naš kraj: MIRNA PEČ**

• **Kaj ponuja?**

- Naravne znamenitosti
- Kulturne znamenitosti
- Možnosti doživetij

**MI, MLADI:**

- Kaj radi počnemo v naravi?
- Kaj nas zanima?
- Kakšna izkustva si želimo?

• **PREGLED RAZPISA TZS**

• **OBISK POSVETA TZS**

• **Zbiranje koristnih informacij**

- Kako se lotiti projekta?
- Na kaj moramo biti še posebej pozorni?
- Koga bomo povabili k sodelovanju?
- Predpisi in roki, ki jih moramo upoštevati


**POSTATI TURISTIČNI VODNIK:**

• **Ura s turističnim vodnikom**

- Kdo je lahko turistični vodnik?
- Kaj vse je njegovo delo?
- Kako organizira obisk turistov?
- Kako izpelje dogodek?
- Na kaj vse mora biti pozoren?

## 2 In delo je steklo ...


Tia, Špela, Zala, Rok, Pia, Lea, Eva, Tai, Jan in Lana smo se najprej vprašali ... Kaj v našem kraju je takega, kar nimajo drugi kraji? Ali lahko iz tega naredimo nepozabno doživetje? Lahko mladi v našem kraju kaj doživijo? Kaj bi jim lahko pokazali in kako bi jim to predstavili na čim bolj zanimiv in nepozaben način? Kako bi v vse to vključili geslo **POTUJEM, TOREJ SEM?**



Obiskali smo posvet TZS, zapisali pomembne napotke in se lotili dela.

- Tia, Špela in Zala smo raziskovale **naravne in kulturne znamenitosti kraja**.
- Rok Pia in Lea smo raziskovali **posebnosti našega kraja**.
- Eva, Tai, Jan in Lana pa smo se pogovarjali o tem, **na kakšen način otroci in mladostniki radi preživljamo prosti čas na prostem**.

## 3 Kaj torej imamo?



### naravne znamenitosti kraja

Mirna Peč se ponaša z raznolikostjo naravnih lepot. Naš največji grič Golobinjek, ki se med dvema od treh mirnopeških dolin dviga 333m visoko, je porasel z vinskimi trtami in malimi urejenimi zidanicami, kjer domačini radi preživljajo prosti čas, saj je vinogradništvo eden priljubljenejših moških konjičkov v našem kraju.

Čez osrednjo mirnopeško dolino na eni strani Golobinjeka teče reka Temenica, posebnica med rekami, ki ponikne v sosednji občini, pri nas pa veličastno privre na dan v čudovitem koščku neokrnjene narave, ki se imenuje Zijalo. Po mogočni pečini v Zijalu, kjer reka izvira, je naš kraj dobil svoje ime in tu se turisti pri nas še posebej radi pomudijo.

Na drugi strani Golobinjeka je posebna, najbolj ostro omejena kraška kotanja na Slovenskem, imenovana Globodolska dolina. Posebna je tudi po tem, da je edino kraško polje na Slovenskem z usmerjenostjo sever – jug. V njeni bližini so številne pohodniške poti in kraške jame.

Te so posejane tudi drugod v naši pokrajini, med njimi so najbilj znane Astina jama, Slugova jama, Fantovska jama, Brajerjeva jama.



## posebnosti kraja

Mirna Peč je znana:

- Kot najmanjša dolenska občina.
- Skoraj polovica površine občine je porasla z obdelovalnimi površinami.
- Po razgibani in raznoliki pokrajini.
- Najmočnejša gospodarska panoga v občini je kmetijstvo.
- Veliko gospodinjstev se ukvarja z lastno pridelavo zelenjave in sadja



## kulturne znamenitosti kraja

- Mirna Peč ima več velikih znamenitih rojakov, ki so ime in lepote našega kraja vsak na svoj način ponesli daleč v svet:
- Ludvik Starič, letalec in spidvejst
- Tone Pavček, slovenski pesnik, prevajalec
- Lojze Slak, ljudski godec
- Alojz Kastelic, čebelar
- Po Tonetu Pavčku nosi ime tudi osnovna šola v našem kraju.
- V prostorih stare osnovne šole občina pripravlja muzej posvečen Lojzetu Slaku in spominski sobi Toneta Pavčka in Ludvika Stariča.
- V našem kraju so med kulturnimi znamenitostmi še številne cerkvice, znane po ohranjeni arhitekturi in stenskih poslikavah.
- V naših krajih je bilo v preteklosti že od 12. stoletja močno razvito mlinarstvo, o čemer še danes priča ime ene od mirnopeških vasi – Malenska vas.
- V Mirni Peči se močno spodbuja ohranjanje tradicije. V kraju delujejo številna društva, ki ohranjajo ljudsko glasbo (Čebelice, Rožmarin, društvo harmonikarjev), domačo kulinariko in običaje (društvo podeželskih žena in društvo podeželske mladine).
- Pogosto so v kraju organizirane razne delavnice za ohranjanje rokodelstva in običajev.
- Tradicija v povezavi s praznovanji in pomembnimi dogodki v življenju je pogosto predstavljena na občinskih praznikih in občinskih prireditvah.
- Najbolj priljubljen inštrument v Mirni Peči je diatonična harmonika.



## 4 Zasnova

### Kakšne vrste turistični produkt ustvariti?

Pri odgovoru na to vprašanje smo izhajali iz izhodišč razpisa TPLG in iz opravljene raziskave. Zastavili smo ključne besede, okrog katerih smo nato začeli graditi vsebinsko zasnovo:

- narava
- gibanje
- zdravje
- naravne in kulturne danosti
- ohranjanje tradicije
- sodelovanje
- razvoj turizma
- druženje in zabava


### Komu bo turistični produkt namenjen?

Želimo, da naš turistični produkt spodbuja temeljne človeške vrednote sodelovanje, skrb za zdravje, skrb za naravno okolje, medgeneracijska povezanost. Produkt bo namenjen mladim, ki bodo željni aktivnega preživljanja prostega časa v naravi, gibanju in spoznavanju našega načina življenja danes in nekoč.

## Kaj želimo z njim doseči?

Naši ključni cilji so naslednji:

- Spodbujati mlade, da več časa preživijo na prostem in v naravi
- Spodbujati mlade h gibanju
- Spodbujati mlade, da se zavedajo pomena ohranjanja naravnih in kulturnih znamenitosti
- Spodbujati mlade k spoznavanju preteklosti, običajev in tradicije
- V mladih vzbuditi zavest in radovednost za okolje skozi osebno izkušnjo
- Spodbujati mlade, da bodo znali ceniti delo posameznikov
- Spodbujati sodelovalno učenje
- Spodbujati starejše generacije, da prenašajo svoje znanje in spretnosti na mlajše
- Spodbujati razvoj turizma za mlade v domači občini





## 5 Predstavitev turističnega produkta "Chilling po mirnopeško"

Pojasnimo najprej izraz: **chilling** je angleški pogovorni izraz med mladimi in pomeni družiti se v prostem času, v smislu zabave in sprostitev.

Zakaj smo izbrali angleško besedo? Svoj turistični produkt nameravamo tržiti tudi za tuje obiskovalce našega kraja. Mirno Peč pogosto obiskujejo mladi iz različnih evropskih držav. Naša šola in občina spodbujata sodelovanje v mednarodnih projektih in v večletnih projektih nas večkrat obišejo vrstniki iz sodelujočih šol v skupnih projektih.

Besedi **Chilling** smo dodali še izraz **po mirnopeško**, kar po meni na naš, svojstven način, na način, kot to počnemo pri nas.



V produkt Chilling po mirnopeško smo združili naslednje dejavnosti:

- Vrtenje pedalov in poganjanje dvokolesnega pripomočka za lažje premagovanje razdalj med posameznimi kraji ob dihanju svežega zraka božanju vetra čez eno in drugo nasmejeno lice in opazovanjem lepote neokrnjene narave – **kolesarjenje**
- Izmenično dotikanje podplatov s tlemi, počasi ali hitreje, odvisno od želje in sposobnosti, vmes pa veliko vdihavanja svežega zraka, prijetnega pomenkovanja in opazovanja velikih in skritih lepote in posebnosti naših krajev – **pohodništvo**
- Sedenje v travi, žvižganje na lastni piščalki, igranje najzanimivejših in že na pol pozabljenih igrice na prostem v naravi, vmes pa sem in tja kukanje za živino, ki prežvekuje sočno zeleno travo – **paša krav**
- Spoznavanje najbolj zastopane živali v našem kraju. Če bomo z njo lepo ravnali čez dan, nam bo zvečer ponudila posebno doživetje, ki ga večina mladih doma in po svetu še ni izkusila – **molža krave**



- Ob tako veliki količini mleka, kot jo pridelajo kmetje v naši občini, se je pri nas razvilo tudi predelovanje mleka v razne sladne produkte. Dober zajtrk ali malico si bomo privoščili po ... **predelavi mleka v jogurt, sir, skuto ali maslo**
- Obtežitev hrbtov s šolskim nahrbtnikom primerljivo težo in čez drn in strn peš v dolino, pa v vrsti stat in od tam naprej moko peljat – **mletje žita v mlinu**
- Avdienca pri naših najbolj marljivih delavkah z ne preveč vsiljivim dobrikanjem, da se izognemo pikanjem – **uvod v čebelarjenje**
- Spreminjanje s trdim delom in naporom pridobljenega medu in moka v za želodčke čudovite, po domačem dišeče in sladne zalogajčke – **peka kruha in medenega peciva**
- Po napornem a doživetij polnem dnevu možnost koristnega izrabljanje temnega dela dneva za umiritev telesa in duha na anatomsko oblikovanih naravnih bio ležiščih z najedinstvenejšim vonjem stoterih posušenih travniških cvetlic in zdravilnih zelišč – **spanje na seniku**



# Chilling po mirnopeško – izkustveni delovni tabor v naravi in na kmetiji

Chilling po mirnopeško je zasnovan kot tridnevni tabor za mlade, preživet v naravi in na kmetiji.

Obiskovalci tabora se bodo zbrali v centru Mirne Peči, na eni večjih kmetij v naši občini. Kmetija Kramar že vrsto let poleti gosti večje skupine skavtov, ki njihov stari senik uporabljajo za prenočevanje na letnih pohodih in taborih.

Kmetija Kramar bo torej naša **bazna točka**, od koder bomo vsak dan zjutraj odhajali na dnino in se zvečer vračali nanjo z zaslužkom. Pojma dnina do danes člani krožka sploh nismo poznali. Ko smo v opisu prebivalcev našega kraja v preteklosti naleteli na ta izraz, smo morali poprositi za razlago naši mentorici.

Nepredstavljivo se nam je zdelo, da so ljudje v preteklosti cel dan trdo delali, da so na koncu dneva morda zaslužili revno malico, ki so jo nato morali še deliti, največkrat med zelo številčne družine. Naš tabor smo zato zasnovali tako, da bodo udeleženci tri dni hodili na dnino. Vse, kar bodo na dnini spoznavali, pridelali ali predelali, pa bodo zvečer prinesli zopet v bazni tabor in takrat se bo res začel pravi **Chilling**. Večerni chilling bo torej prava Mizica, pogrni se. Če bodo udeleženci čez dan zelo pridni, bo večerja še posebej pestra in bogata.

Že takoj ob prihodu na kmetijo Kramar bomo udeležence razdelili v tri enakovredne skupine. Vsaka od skupin bo v treh dneh naredila isti program, vsak dan pa bo izbrala drugega. Zvečer se bodo vse tri skupine srečale na bazni kmetiji Kramar, kjer si bodo udeleženci postregli s pridelano malico in si na seniku izmenjevali doživetja in vtise minulega dne.



## Program MU

Mukice in Mujevci se bodo zjutraj s praznimi kanglicami na krmilih svojih koles iz Mirne Peči odpeljali do Dolenje vasi (3km) do kmetije Bevc. Kmetija se ukvarja predvsem z živinorejo in pridelavo mleka. Živino od zgodnje spomladi do pozne jeseni vsak dan spuščajo na pašnike okrog kmetije. Čeprav so danes pašniki ograjeni z ogrado in zavarovani z električnim pastirjem, bomo udeležencem tabora poskušali ponuditi pastirsko izkušnjo. Zjutraj bo gospodarica Silva pastirjem predala cule z malico, potem pa se bodo pred kravami in za njimi podali na pašo. Na paši bodo sledile stare pastirske igre in tudi ucvrli jo bodo s paše, ko bodo pašnik dobro zavarovali. Nad pašnikom se namreč razprostira vas Šentjurij, v katero bodo udeleženci skočili do Pavčkovega kulturnega doma in tam spoznali našega znamenitega rojaka v sliki in besedi. Da pa jih gospodarji ne bodo ošteli, da za živino niso dobro skrbeli, se bodo pod našim vodstvom vrnili na pašo in tam ob malici in igri ostali do poznega popoldneva, ko bodo živino prignali nazaj na kmetijo in pomagali pri ureditvi hleva. Udeleženci tabora bodo opazovali, kako se krave pomolze na sodoben način, nato pa se bodo lahko preizkusili tudi v molži na roke. Kar bodo uspeli namolsti, bodo lahko odnesli s seboj, so nam dejali na kmetiji Bevc, ko so podprli našo idejo za obisk. Če pa molža ne bo šla komu prav dobro od rok, si bodo pa svojo kanglico mleka prislužili kako drugače in pomagali pri čem drugem. Dela na kmetiji je vedno dovolj.

In kam potem z mlekom? Kar najhitreje in previdno s kolesi in polnimi kanglicami se bodo skupaj z našim vodnikom udeleženci odpeljali v Jelše (4km). Na kmetiji Radež jih bo pričakala gospa Jožica, ki je izvrstna sirarka in izdelovalka jogurtov in slastnih skut. Udeleženci se bodo lahko najprej odžejali z izvrstno sladko sirotko, nato pa sodelovali v predelavi s seboj prinesenega mleka v maslo, jogurt, skuto ali sir. Seveda vseh izdelkov, ki jih bodo izdelali, ne bodo mogli takoj vzeti s seboj, bodo pa dobili v zameno druge, ki bodo že primerni za uživanje in seveda, dobili jih bodo toliko, kot si jih bodo po mnenju gospodarice prislužili s svojim delom.

Mujevke in Mujevci bodo delali do poznega večera. A se bo gotovo izplačalo. Mlečni izdelki, sploh, če jih bodo pridelali sami, bodo zvečer na skupni mizi v taboru še kako teknil!



## Program ZRNO

Pšeničke in Ječmeni se bodo s platnenimi vrečami, ki bodo zjutraj še prazne, peš podali iz Mirne Peči na Mali Vrh (2km, po bližnjici čez polja pa še manj). Obiskali bodo Ekološko kmetijo Kastelic. Kastelčevi se ukvarjajo pretežno z ekološko pridelavo žit in sadja, oboje pa tudi predelujejo za prodajo.

Pri njih je dan vedno pester, pa naj bo to spomladi, poleti, ali jeseni. Pšeničke in ječmeni se bodo posvetili spravljanju pšenice, pire, ječmena, ajde ali koruze, obiskali bodo velike nasade jabolk, pomagali pri obiranju jabolk, stiskanju jabolčnega soka in pripravi svežega sadja za sušenje. Če bo slabo vreme, pa bodo morda kuhali marmelado ali vlagali doma pridelano sadje. Delo, ki ga bodo ta dan določili Kastelčevi, bo odvisno od letnega časa, vremena in potreb. Naši udeleženci pa se bodo temu hitro prilagodili, saj bo dela na izbiro več kot dovolj.

Med pavzo zgodaj popoldan bodo pšeničke in ječmeni z vozom, vpetim v konjsko vprego odpeljali na bližnji Mali Kal. Tam bodo spoznali še enega naših velikih rojakov – Lojzeta Slaka. Njegov brat Matija in bratranec Marjan bosta udeležencem tabora predstavila razstavo o življenju in delu našega ljudskega godca in zaigrala na njegovo, pri nas zelo priljubljeno diatonično harmoniko, potem pa bo naš konjar Srečko Kastelic udeležence popeljal nazaj na delo na Mali Vrh.

Pozno popoldan bodo pšeničke in ječmeni prisluženo spravili v platnene vreče in peš odšli nazaj proti Mirni Peči. Tokrat se bodo z Malega Vrha po kolovozni poti spustili na drugo stan, do vznožja sosednjega griča Golobinjeka, pod katerim v vasi Gorenji Podboršt stoji edini še delujoči mlin na našem območju. Mlinar Bojan Povše bo vsem pšeničkam in ječmenom mlin razkazal, nato pa iz prineseno zrnje pire in pšenice zmlél v moko.

Moko bodo nato zapakirali v papirnate vreče in jo prinesli v bazo. Kaj bi z moko zvečer v taboru? Pest ali dve bi je lahko vzeli, dodali liter mleka, gospodinjjo poprosili za kakšno jajce, pa bo chilling bogatejši za palačinke. Preostali del moke pa bodo prihranili za program naslednjega dne.

Chilling  
po mirnopesko





## Program MLJASK

Tudi za uspešno dnino programa MLJASK bo potrebno delo. **Čmoke** in **Čmokači** se bodo zjutraj najprej odpravili peš do bližnjih **čebelnjakov**. V samem centru Mirne Peči so namreč kar trije in vsi trije čebelarji, Rafko, Alojz in Anica bodo veseli obiska mladih nadobudnežev. Čebelnjake bodo razkazali cmokam in cmokačem ter jih podučili o delu s čebelami. Potem jo bodo cmoke in cmokači peš mahnili **ob reki Temenici do Zijala**. Tam so na pečino izpod katere Temenica izvira, divje čebele nekoč nanašale med. Od tod je naš kraj dobil ime **Medna peč**, kar se je v stoletjih nato preoblikovalo v Mirna Peč. Nad to Pečino je na Vrhpeči živel še en znameniti Mirnopečan, **Alojz Kastelic**. Udeležencem ga bo predstavil njegov **sin Igor**. Pokazal jim bo tudi očetovo posebno **vinsko trto**, ki jo je oče rad kar sam opráševal. Bil je izjemen čebelar in po svojem znanju znan po vsej Evropi. Po urici ali dve hoje se bodo cmoke in cmokači vrnili k čebelarjem in nadaljevali z delom. Če si bodo pri tem **prislužili kakšno žlico medu**, ga bodo vzeli s seboj na **Vihre**, kjer bodo obiskali **kmetijo Parkelj**. **Gospodarica Anica** je izjemna gospodinja. Ukvarja se z **nabiranjem zelišč, čebelarjenjem, pridelovanjem matičnega mlečka in cvetnega prahu**, je **izvrstna ljudska pevka**, predvsem pa **rokodelka**. Ko izpod njenih rok zamesen **kruh** zadiši **iz domače krušne peči**, diši po celi Mirni Peči. Gospa Anica bo cmoke in cmokače podučila, kako se dela **medenjake** in kruh. Celo popoldne bodo torej preživeli v kuhinji.

Kar bodo spekli, bodo prinesli zvečer s seboj. Težko jim bo, ko ne bodo smeli čez dan preveč okušati dobrot, ki jim bodo dišale pred nosom.

\*OPOMBA: ker prvi dan udeleženci še ne bodo imeli glavne surovine za program Mljask, si bodo moko izposodili na kmetiji Kramar. Z gospodarico Danico se bodo dogovorili, da jo bodo vrnili po zadnjem opravljenem programu, ZRNO.

Chillina  
po mirnopeško





## 6 Organizacija dogodka

Šola je za pomoč pri izpeljavi dogodka Chilling po mirnopeško **zaprošila vse večje kmetije v našem kraju**. Številne so se našemu vabilu rade odzvale in nam pomagale z nasveti in idejami, da smo jih uporabili pri podrobnem načrtovanju turističnega produkta. Projektu se bodo **pridružili tudi posamezniki**, ki bodo udeležencem predstavili svoje veščine ali konjičke, s katerimi se trudijo ohranjati tradicijo v naših krajih.

Program tabora smo razdelili v **tri dni**, v vsakem dnevu pa bo ena skupina izpeljala enega od treh programov. Vsako skupino bo **vodil eden izmed nas**, članov turističnega krožka, **en pridružen član** pa mu bo pri tem pomagal. Preostali člani krožka bodo skrbeli za **spremljanje in dokumentiranje** dejavnosti na terenu ter skrbeli za jutranje in večerne **aktivnosti** na bazni kmetiji.

V tej ekipi bosta tudi obe mentorici, ki bosta spremljali naše delo in nam po potrebi priskočile na pomoč.

Tabor bomo **prvič izpeljali junija**, **drugo ponovitev pa načrtujemo za mesec september**. Ker se delo na kmetiji zelo navezuje na letni čas in pridelke na polju in v sadovnjaku, bo dnina v programu ZRNO temu tudi prilagojena.

Tabor bo namenjen **vrstnikom, starim od 10 do 16 let**. Na posamezni tabor bom sprejeli **največ 24 udeležencev**. Pri sestavi prijavnice za tabor bomo pozorni na to, da bo vsebovala rubriko o **zdravstvenih posebnosti**, ker bomo v času tabora bili v stiku s čebelami in njihovimi produkti ter z živali, ki določenim osebam lahko povzročajo alergije ali druge reakcije.

**Na policiji smo opravili poizvedbo o pogojih za prijavo tabora**. Ker število udeležencev ne bo veliko, bo za tabor dovolj prijava dogodka na policiji, ne bo pa zanjo potrebno vložiti prijave javne prireditve na upravni enoti.



**Prijavo** oddamo na policijski postaji Novo mesto (Ljubljanska cesta 30, 8000 Novo mesto) na posebnem obrazcu <http://e-uprava.gov.si/podrocja/vloge/vloga.html?id=1327>.

K prijavi bomo priložili:

- **dokazilo**, da smo o shodu oziroma prireditvi, ki jo prijavljamo, **obvestili lokalno skupnost** (občino), kjer bo shod ali prireditev potekala (kopija dopisa, potrdilo o oddani pošiljki ipd.),
- **soglasje lastnika prireditvenega prostora** (pisno soglasje kmetije Kramar),
- **dovoljenje za čezmerno obremenitev s hrupom**, če bomo uporabljali naprave, ki povzročajo čezmeren hrup, kot ga določa Uredba o načinu uporabe zvočnih naprav, ki na shodih in prireditvah povzročajo hrup (Uradni list RS, št. 118/05),
- **izpolnjeno prilogo 15 Pravilnika o službi NMP**, oceno o tipu prireditve in obrazložitev ocenjenih meril iz Priloge 16 Pravilnika o službi NMP, z oddaljenostjo prireditve od najbližjega izvajalca službe NMP (v kilometrih in minutah nujne vožnje).

Ker bomo na istem kraju v šestih mesecih dvakrat organizirali istovrsten dogodek, ki ga je po Zakonu o javnih zbiranjih treba prijaviti, bomo v prijavi podali datume za obe prireditvi v tem obdobju hkrati.

Za pridobitev prijave prireditve in pridobivanje soglasij ni materialnih stroškov.



Tai in Pia – vizualna podoba in oglaševalski adut: v zimskem času šolskega leta smo ustvarjali oglaševalski adut. Pri tem nam je bilo vodilo, da mora naš oglaševalski adut vsak obiskovalec doživeti z več čutili, da ga bo vizualno in vsebinsko prepričal v to, da naš tabor ponuja nepozabno zabavno, kulinarčno, raziskovalno, izkustveno in smeha polno dogodivščino. Pred ustvarjanjem aduta smo se najprej posvetili grafični podobi produkta.



### Ustvarjanje logotipa in bannerja

- Skicirali smo večino znakov za dejavnosti, ki bodo izvajane v času tabora. Ustvarili smo banner s podlago vzhajajočega sonca med zelenimi rastlinami in plastmi zelene in rumene barve, ki predstavljajo naša polja in travnike, pristno naravo, s katero se lahko ponašamo.
- Banner bo del vseh oglaševalskih letakov, plakatov, prijavnice.
- Sredino bannerja krasi logotip, sestavljen iz risanega jabolka z grbom Mirne Peči ter napisom v pisavi Chiller, ki se nam je zdel najbolj primeren za naše taborsko »čilanje«. Jabolko smo izbrali, ker je eden simbolov zdravega življenja, jablana pa je v naših krajih najbolj pogosto zasajeno sadno drevo in posledično je jabolko v naših krajih najpogosteje uživano sadje.

### Ustvarjanje oglaševalskega aduta

Podobno kot logotip je naš oglaševalski adut jabolko. Vendar ne pravo! V skrbi za čisto okolje smo se odločili, da oglaševalski adut ustvarimo iz kombinacije odpadnih in naravnih materialov.



Oglaševalski adut smo pripravljali vso zimo. Najprej smo z zbiralno akcijo na šoli zbirali odpadne plastenke, katerim smo odrezali dno, ga prelakirali z barvo, notranjo stran očistili in dezinficirali, ter obe polovici povezali z lepljenjem zadrge.

Namesto peclja jabolka je v oglaševalsko jabolko vstavljena **lesena žlička**. List na peclju je suh in plastificiran list prave jablane.

V jabolku je majhna **lakirana posodica**, ročno izdelana iz **naravne gline**, ki smo jo z mentorico pri krožku izdelovali v zimskem času.

V glineni posodici je **domača skuta**, ki smo jo naredili na poskusni delavnici predelave mleka v mlečne proizvode in

**žlica mirnopeškega medu**, ki smo ga od čebelarjev dobili na poskusni delavnici čebelarjenja.

Zraven posodice je v jabolku **majhna pirina žemljica**, ki smo jo izdelali na poskusni delavnici peke kruha.

Poleg naštetega so v jabolku še **trije suhi krlji jabolka**, ki smo jih posušili na poskusni delavnici sušenja svežega sadja.

Tai in Pia bosta skrbela, da bodo oglaševalski aduti za vsako predstavitev sveže pripravljani in dostavljeni na vse promocijske lokacije.



Chilling



po mirnopeško





**Rok in Tea – oglaševanje:** Z oglaševanjem tabora bomo pričeli na turistični tržnici, kjer bomo predstavili vse dejavnosti in obiskovalce s pomočjo promocijskega materiala prvič povabili, da se nam pridružijo.

Z oglaševanjem bomo nadaljevali na velikonočni ponedeljek, 17. aprila. Takrat se v Mirni Peči odvija tradicionalni vseslovenski blagoslov motorjev in motoristov. Vsako leto se ga udeleži več tisoč ljudi iz vse Slovenije in tudi iz tujine, k nam pa privablja tudi veliko obiskovalcev, med katerimi je večina mladih. Na tem dogodku bomo s svojo stojnico, delitvijo brošure ter oglaševalskega aduta obiskovalcem predstavili naš dogodek in jih nagovorili k obisku.

V nadaljevanju bomo oglaševanje usmerili na spletne strani občine Mirna Peč, osnovne šole Toneta Pavčka, Turističnega društva Mirna Peč in drugih lokalnih spletnih medijev. Ker v današnjem času ne gre brez facebooka, bomo dogodek oglaševali tudi na facebook strani OŠ Toneta Pavčka.

V kolikor se bo ponudila še kakšna možnost oglaševanja, ki bo za nas ugodna, jo bomo s pridom izkoristili. Za to področje bosta skrbela Rok in Tea.

**Zala – zbiranje prijav:** Zala bo zbirala vse prijave ter urejala seznam prijavljenih.

Zainteresirani se bodo na tabor lahko prijavi na različne načine:

- z izpolnjeno poslano/oddano prijavnico na OŠ Toneta Pavčka, (prijavnice bodo del oglaševalskega aduta, objavljene pa bodo tudi v drugih tiskanih in spletnih medijih),
- z elektronsko prijavnico, ki jo bodo izpolnili na spletnih straneh, kjer bomo oglaševali naš dogodek,



**Špela – info podpora:** Špela bo vse prijavljene obveščala o poteku priprav na tabor. Po elektronski pošti jim bo pošiljala časovnico programa, jim nudila informacije v zvezi s taborom, odgovarjala na morebitna vprašanja.

**Tia in Lana – animacija:** Tia in Lana bosta skrbeli za pripravo animacijskega programa v jutranjem in večernem času v času tabora. Za udeležence tabora bosta pripravili vse za učenje naše himne ter vse tisto, kar bo na prizorišču tabora potrebno, da bomo na njem lahko zajtrkovali, večerjali, se družili. Označili bosta zbirno mesto v Mirni Peči in pripravili usmerjevalne table do bazne kmetije tabora.

**Eva in Jan – usklajevanje priprav s sodelujočimi kmetijami in posamezniki.** Skrbela bosta za program dneve, se dogovarjala za vsebine, usklajevala termine in ker sta zelo iznajdljiva, bosta tudi improvizirala, če se bosta znašla v zapletih.





## 7 Mi kot vodniki – priprava na vlogo turističnega vodnika

Posebno skrb v načrtovanju tabora Chilling po mirnopeško smo namenili pripravi na turistično vodenje. V začetku šolskega leta smo se skupaj z lokalnimi turističnimi vodniki Turističnega društva Mirna Peč udeležili pohoda po poti Slakove in Pavčkove mladosti. Na samem pohodu smo bili še posebej pozorni na vodenje pohoda, ki so ga prevzeli člani turističnega društva. Mentorici sta nam pripravili delovne liste z vprašanji in napotki za pozorno spremljanje vodenja.

V prihodnjih urah krožka smo se posvetili analizi vodenja. Ugotovili smo, da mora dober vodnik:

- biti komunikativen, energičen, iznajdljiv
- imeti lastnosti vodje in se ne pustiti voditi
- imeti dobre organizacijske sposobnosti
- prepričan mora biti v to, kar izvaja
- da uspešno vodi skupino, mora dobro načrtovati program in dobro izpeljati program
- to, kar razlaga, mora poznati kar v najmanjše podrobnosti (dobro poznavanje kulturne in naravne dediščine kraja, okolja)
- obvezno mora v fazi načrtovanja opraviti poskusno vodenje, po možnosti z udeleženci, to mu služi tudi za kakovostno zastavljeno časovnico
- predvideti mora možne zaplete in rešitve, s katerimi bo zaplet rešil
- predvideti mora, kakšna bo skupina turistov in se zavedati, da bodo med njimi lahko tudi težavni
- do ljudi mora biti vedno prijazen
- obvladati mora tuje jezike



O vseh vprašanih, ki smo jih v zvezi z vodenjem še imeli, smo nato povprašali še poklicne turistične vodnike in turistične spremljevalce na TA Kompas Novo mesto. V pregled smo jim dali tudi načrt našega tabora in upoštevali njihove nasvete za popravke in dopolnitve.

Ko smo zasnovali celoten tabor in si med seboj razdelili zadolžitve v fazi priprave tabora, smo naredili še načrt priprave na turistično vodenje, kateremu se bomo posvetili po oddaji turistično-raziskovalne naloge, saj bo pomembno že za promocijske aktivnosti, ki jih načrtujemo:

- Po trije učenci se bodo posvetili temeljiti pripravi na vodenje enega od predstavljenih programov – program MU, program MLJASK in program ZRNO.
- Zelo natančno bomo razdelali, kaj bodo udeleženci za vsakega od programov potrebovali od obvezne in rezervne opreme (kolo, obleka, obutev, spalna vreča, svetilka, posodo za hrano, plastenko za vodo ipd.)
- Po programih bomo temeljito izdelali vsebino razlage naravne in kulturne dediščine našega kraja in se o tem podrobno poučili.

## Nato smo določili

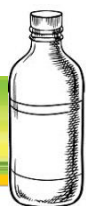
- Organizacijski tim: Rok Drenik, Zala Bobnar, Tia Globokar, Špela Koračin in Pia Fornezi Rezelj
- Vodjo organizacijskega tima: Rok Drenik
- Seznam možnih sodelavcev sponzorjev in donatorjev, drugih učiteljev ali spremljevalcev.
- Oblikovali časovnico dogodka in koordinacije



# Časovni okvir dogodka

## 1. dan


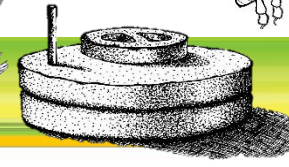
čas	opis	kraj
7.00 – 8.00	Zbor v Mirni Peči	prizorišče pred Občino Mirna Peč
8.00	Uradni začetek tabora Chilling po mirnopeško	prizorišče pred Občino Mirna Peč
8.15	Priprava ležišč in osebne prostora na bazni kmetiji Kramar	Kmetija Kramar na Trgu v Mirni Peči
8.30	Predstavitve tridnevnega tabora in razdelitev v skupine	Kmetija Kramar na Trgu v Mirni Peči
9.00	Start skupin po vseh treh programih	Kmetija Kramar na Trgu v Mirni Peči
9.00-18.00	Izvajanje vseh treh programov po terenu	Različne vasi v Mirni Peči, glej programe ZRNO, MLJASK in MU
18.30 – 19.00	Priprava Mizice, pogrni se, delitev vtisov prvega dne	Kmetija Kramar na Trgu v Mirni Peči
19.00 – 21.30	Večerja in spoznavni večer	Kmetija Kramar na Trgu v Mirni Peči
21.30 – 22.00	Priprava na spanje	Kmetija Kramar na Trgu v Mirni Peči
22.00 – 6.30	spanje	Kmetija Kramar na Trgu v Mirni Peči



Chilling



po mirnopeško



## 2. dan

čas	opis	kraj
6.30 – 7.30	Jutranja budnica, himna, igre	Kmetija Kramar na Trgu v Mirni Peči
7.30	Zajtrk	Kmetija Kramar na Trgu v Mirni Peči
8.00	Pospravljanje ležišč, umivanje	Kmetija Kramar na Trgu v Mirni Peči
8.30	Predstavitve drugega dne tabora in razdelitev napotkov	Kmetija Kramar na Trgu v Mirni Peči
9.00	Start skupin po vseh treh programih	Kmetija Kramar na Trgu v Mirni Peči
9.00-18.00	Izvajanje vseh treh programov po terenu	Različne vasi v Mirni Peči, glej programe ZRNO, MLJASK in MU
18.30 – 19.00	Priprava Mizice, pogrnj se, delitev vtisov drugega dne	Kmetija Kramar na Trgu v Mirni Peči
19.00 – 21.30	Večerja in družabni večer	Kmetija Kramar na Trgu v Mirni Peči
21.30 – 22.00	Priprava na spanje	Kmetija Kramar na Trgu v Mirni Peči
22.00 – 6.30	spanje	Kmetija Kramar na Trgu v Mirni Peči

## 3. dan


čas	opis	kraj
6.30 – 7.30	Jutranja budnica, himna, igre	Kmetija Kramar na Trgu v Mirni Peči
7.30	Zajtrk	Kmetija Kramar na Trgu v Mirni Peči
8.00	Pospravljanje ležišč in prtljage, umivanje	Kmetija Kramar na Trgu v Mirni Peči
8.30	Predstavitve zadnjega dne tabora in razdelitev napotkov	Kmetija Kramar na Trgu v Mirni Peči
9.00	Start skupin po vseh treh programih	Kmetija Kramar na Trgu v Mirni Peči
9.00-18.00	Izvajanje vseh treh programov po terenu	Različne vasi v Mirni Peči, glej programe ZRNO, MLJASK in MU
18.30 – 19.00	Priprava Mizice, pogrnj se, delitev vtisov drugega dne	Kmetija Kramar na Trgu v Mirni Peči
19.00 – 21.30	Večerja in odhod domov	Kmetija Kramar na Trgu v Mirni Peči



Chilling



po mirnopesko



## 8 Načrt financiranja tabora

### Predvidena finančna sredstva:

- Občina Mirna Peč: 300 €
- Osnovna šola Toneta Pavčka: 300€
- Sponzorska sredstva: 200 €

V taboru sodelujoče kmetije in posamezniki, ki so svoje sodelovanje že potrdili, so se zaradi naših dobrih namenov spodbujanja preživljanja prostega časa v naravi z aktivnim spoznavanjem našega načina življenja in tradiciji življenja na kmetiji, odpovedali vsem honorarjem in bodo v projektu sodelovali prostovoljno.

Sredstva za elektriko, vodo in uporabo sanitarij na bazni kmetiji bosta zagotovili Občina Mirna Peč in OŠ Toneta Pavčka.

### Predvideni stroški:

- Stroški na prizorišču: do 100€
- tiskanje publikacij, reklamnega materiala, označevanje poti, parkirišč ipd.: 70€
- oglaševanje dogodka: 100€
- prehrana v času tabora: 300€
- materialni stroški na kmetijah: 100€

Organizatorji se bomo potrudili, da bo tabor za vse udeležence brezplačen. Bomo pa ob koncu tabora udeležencem ponudili možnost oddaje prostovoljnega prispevka, ki ga bomo preko krajevne dobrodelne organizacije Karitas namenili kateremu izmed naših vrstnikov, ki potrebuje pomoč.





## 9 Zaključek

V tej turistično-raziskovalni nalogi smo med nastajanjem doživeli to, da smo sami svoj kraj spoznali popolnoma v drugačni luči. Prepričani smo, in trudili se bomo, da bomo to lahko dokazali, da bomo pri udeležencih ob zaključku našega tabora dobili od njih izraze zadovoljstva po nepozabnih izkušnjah in doživetjih in v njihovih očeh prebrali zavidanje, da lahko živimo v tako čudovitem kraju, ki nam ponuja tako številne možnosti za preživljanje prostega časa na aktiven način in v naravnem okolju.

Pri snovanju naloge smo se spopadali s številnimi problemi. Kaj zapisati, kako zapisati, kako načrtovati? Sodelovali smo s turističnim društvom, turističnimi vodniki, da bi kar najbolje začrtali to, kar želimo mladim ponuditi. Hkrati smo spoznavali, kako je načrtovanje težko in zahtevno delo, in zahteva nenehno pozornost na celoto in drobne detajle. Verjamemo pa, da bomo z dobrim načrtovanjem produkt lahko izpeljali brez večjih težav, ker če smo bili aktivni vse od nastajanja ideje, se bomo znali lotiti tudi izpeljave.

Chilling po mirnopeško je gotovo še en produkt našega turističnega krožka, ki ima realne možnosti za večkratno izpeljavo in bo pripomogel k prepoznavnosti našega kraja v širšem okolju.





## 10 Literatura in viri

- Kako in s čim so se igrali naši dedki in babice. OŠ Mirna Peč, 1997. (pretekla raziskovalna naloga naše šole)
- [http://www.mirnapec.si/content.asp?sif\\_co=E2](http://www.mirnapec.si/content.asp?sif_co=E2)
- <http://turizem-mirnapec.com/j/>
- Brošure Turističnega društva Mirna Peč o Poti Slakove in Pavčkove mladosti, Pot Temenica
- Publikacije OŠ Toneta Pavčka: Zgodovina šolstva v Mirni Peči, Vsak človek je zase svet, Mlini, S kolesom na pot v mirnopeški kot, Kako sta Toni in Slavc osvojila Mirno Peč
- Pretekle projektne naloge: V dolino tiho, Kako sta Toni in Slavc osvojila Mirno Peč, Mirna Peč na nogah

## Priloga: Predstavitev na turistični tržnici

Turistična tržnica v centru Mercator v Trebnjem, ki bo potekala aprila 2017, bo naš prvi odmeven promocijski dogodek. S svojo stojnico, zagnanostjo in oglaševalskim adutom bomo prepričali mlade, da se udeležijo tabora Chilling po mirnopeško.

### Razdelitev vlog na stojnici

Na stojnici, na kateri bo že od daleč videti, da predstavlja naš kraj, Mirno Peč, bo sodelovalo 9 učencev. Naloge smo si že vnaprej razdelili, da bomo pokrili predstavitev tabora ter vseh treh programov v njem. Poskrbeli smo tudi, da bosta dva učenca hkrati prosta in si tako nabrala novih moči. Menjave med njimi bodo potekale po dogovoru oz. po potrebi. Na stojnici bo vseskozi prisotnih 5 učencev, 2 učenca pa bosta skrbela za oglaševanje na območju celotne tržnice.




Trije učenci bodo pokrivali posamezne programe tabora, ki jih ponujamo: MU, MLJASK in ZRNO. Obiskovalce bodo seznanjali z vsebinami posameznega programa, kar bodo podprli tudi z uporabo sodobne tehnologije. Obiskovalce bodo tudi s praktičnimi dejavnostmi spodbudili k zanimanju za naš turistični produkt. Dva učenca bosta skrbela za oglaševanje in dodatno razlago zainteresiranim obiskovalcem na stojnici, ki bodo čakali na praktičen preizkus ter zainteresiranim delila promocijsko gradivo in naš oglaševalski adut.



Chilling



po mirnopeško



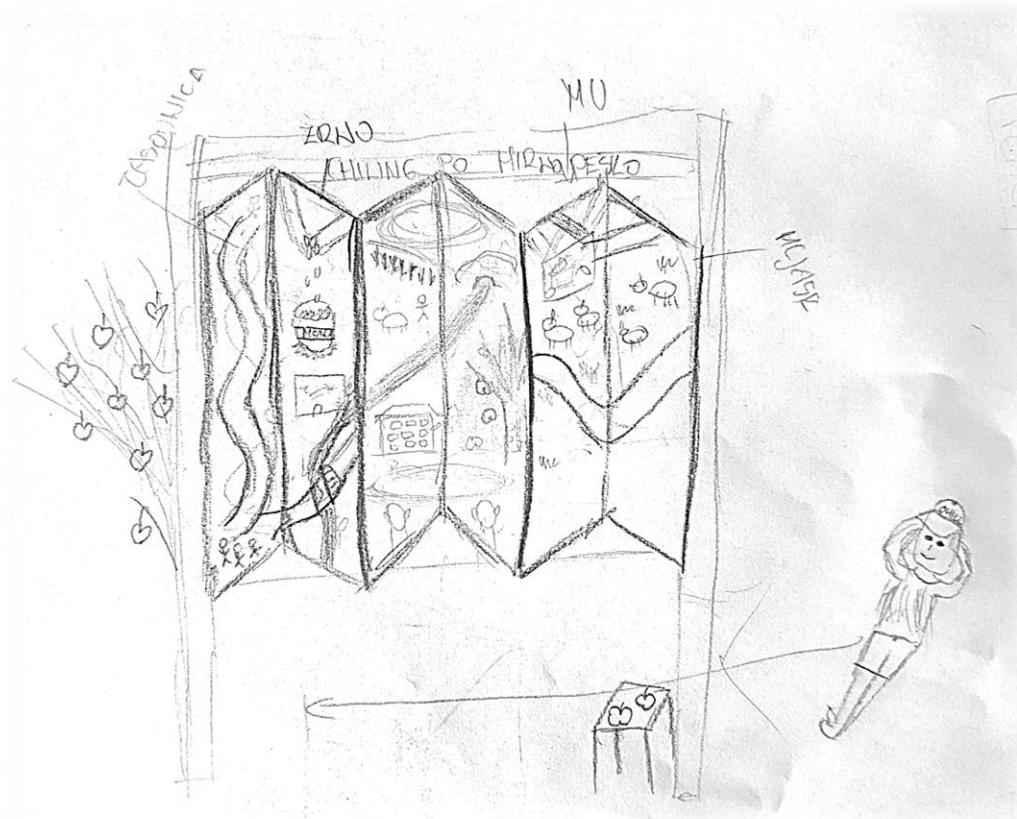
## Umetnostna podoba naše stojnice

Naša stojnica bo narejena iz lesa. Sestavljena bo iz šestih pokončnih panojev, ki bodo postavljeni cik-cak ter tako spominjali na meh harmonike. Na površini stojnice bodo na osrednjih dveh panojih s poslikavami predstavljene naravne in kulturne znamenitosti našega kraja, predstavljen bo logotip našega turističnega produkta ter logotip šole.

Na ostalih stranskih panojih bo na enem predstavljen celotni tabor s časovnico, na treh pa vsi trije njegovi programi: ZRNO, MU in MLJASK.

Na vsakem panoju bodo obiskovalci imeli možnost vpogleda v vsebino dogajanja v sliki ali praktični predstavitvi. Na osrednjem panoju bodo na obiskovalce čakali tudi naši oglaševalski aduti – jabolka.

Pred stojnico bo tudi manjša mizica ter naravni sedeži, ki bodo spominjali na ležišča na seniku. Dišalo bo po naravi in po domačem.



# Povzetek

ŠOLA: OŠ Toneta Pavčka, Postaja 1, 8216 Mirna Peč

tel: 07 30 78 720

fax: 07 30 78 018

e-mail: info@ostpavcka.si

NASLOV TURISTIČNO-PROJEKTNE NALOGE: Chilling po mirnopeško

**Avtorji:** Lana Kavšek , Tai Fornezi Rezelj, Jan Zupančič , Pia Fornezi Rezelj, Eva Zupančič, Zala Bobnar, Tia Globokar, Špela Koračin, Tea Stepan, Rok Drenik  
**Mentorici:** Tatjana Kupljenik, profesorica razrednega pouka in Aleša Sušnik Škedelj, profesorica razrednega pouka

## Povzetek:

Turistično-projektno nalogo Chilling po mirnopeško smo učenci turističnega krožka z mentoricama zastavili z namenom, da v domačem kraju pripravimo turistični produkt, ki bo namenjen vrstnikom, ki so željni aktivnega preživljanja prostega časa v naravi, gibanju in spoznavanju našega načina življenja danes in nekoč.

Z našim turističnim produktom želimo slediti zastavljenim ciljem:

- Spodbujati mlade, da več časa preživijo na prostem in v naravi
- Spodbujati mlade h gibanju
- Spodbujati mlade, da se zavedajo pomena ohranjanja naravnih in kulturnih znamenitosti
- Spodbujati mlade k spoznavanju preteklosti, običajev in tradicije
- V mladih vzbuditi zavest in radovednost za okolje skozi osebno izkušnjo
- Spodbujati mlade, da bodo znali ceniti delo posameznikov
- Spodbujati sodelovalno učenje
- Spodbujati starejše generacije, da prenašajo svoje znanje in spretnosti na mlajše
- Spodbujati razvoj turizma za mlade v domači občini

Zasnovani turistični produkt bo lahko izveden v poznem spomladanskem ali zgodnjem jesenskem času, v kolikor bo za to zainteresirana lokalna skupnost.

V turistično-projektni nalogi je produkt vsebinsko natančno predstavljen, kot tudi organizacijska priprava nanj, priprava turističnega vodenja in osnovni finančni konstrukt.

**Ključne besede:** narava, gibanje, zdravje, naravne in kulturne danosti, ohranjanje tradicije, razvoj turizma, sodelovanje, druženje in zabava

Chilling



po mirnopeško

